



**CDMX**  
GOBIERNO DE MÉXICO  
**190 años**

**GOBIERNO DE  
LA CIUDAD DE MÉXICO**

**DELEGACIÓN IZTAPALAPA**

**INFORME DE AVANCE TRIMESTRAL  
ENERO-MARZO 2015**

Titular: LIC. CAROLINA SANTANA NIEVES

**JEFA DELEGACIONAL EN IZTAPALAPA**

Responsable:

MA. TERESA RAMÍREZ MEJÍA

**DIRECTORA GENERAL DE ADMINISTRACIÓN**

06A/1909/15



CDMEX  
190 años

GOBIERNO DE  
LA CIUDAD DE MEXICO

UNIDAD RESPONSABLE DEL GASTO: 02 CD 09 DELEGACION IZTAPALAPA  
PERIODO: Enero - Marzo 2015

CAP	PRESUPUESTO (Enece con dos decimales)				VARIACION		COMENTARIOS
	PROGRAMADO (1)	DEVENGADO (2)	EJERCIDO (3)	PAGADO (4)	(5) = 2 - 1	(6) = 3 - 2	
TOTAL GASTO CORRIENTE	262,747,757.91	262,747,757.91	259,927,377.43	259,927,377.43	0.00	-2,820,380.48	A) EXPLICACION A LAS VARIACIONES DEL PRESUPUESTO DEVENGADO RESPECTO DEL PROGRAMADO AL PERIODO B) EXPLICACION A LAS VARIACIONES DEL PRESUPUESTO EJERCIDO RESPECTO AL DEVENGADO
1000	191,186,752.51	191,186,752.51	191,186,752.51	191,186,752.51	0.00	0.00	A) NO EXISTE VARIACION DEL PRESUPUESTO DEVENGADO RESPECTO DEL PROGRAMADO AL PERIODO B) NO EXISTE VARIACION DEL PRESUPUESTO EJERCIDO RESPECTO AL DEVENGADO AL PERIODO
2000	467,825.70	467,825.70	467,825.70	467,825.70	0.00	0.00	A) NO EXISTE VARIACION DEL PRESUPUESTO DEVENGADO RESPECTO DEL PROGRAMADO AL PERIODO B) NO EXISTE VARIACION DEL PRESUPUESTO EJERCIDO RESPECTO AL DEVENGADO AL PERIODO
3000	10,317,972.68	10,317,972.68	7,497,592.20	7,497,592.20	0.00	-2,820,380.48	A) NO EXISTE VARIACION DEL PRESUPUESTO DEVENGADO RESPECTO DEL PROGRAMADO AL PERIODO B) LA VARIACION QUE SE PRESENTA DEL PRESUPUESTO EJERCIDO RESPECTO AL DEVENGADO DEBE DEBE PRINCIPALMENTE AL SERVICIO DE FUMIGACION QUE NO SE LLEVA A CABO EN LAS AREAS ADMINISTRATIVAS DE ESTA DELEGACION POR LOS TIEMPOS ESTABLECIDOS EN EL PROCESO DE CIERRE AL PERIODO
4000	60,775,207.02	60,775,207.02	60,775,207.02	60,775,207.02	0.00	0.00	A) NO EXISTE VARIACION DEL PRESUPUESTO DEVENGADO RESPECTO DEL PROGRAMADO AL PERIODO B) NO EXISTE VARIACION DEL PRESUPUESTO EJERCIDO RESPECTO AL DEVENGADO AL PERIODO
TOTAL GASTO DE CAPITAL	136,122,539.99	136,122,539.99	135,840,539.99	135,840,539.99	0.00	-282,000.00	A) NO EXISTE VARIACION DEL PRESUPUESTO DEVENGADO RESPECTO DEL PROGRAMADO AL PERIODO B) LA VARIACION QUE SE PRESENTA DEL PRESUPUESTO EJERCIDO RESPECTO AL DEVENGADO SE DERIVA PRINCIPALMENTE A QUE NO SE CUBRIRIA UN LAUDO BAJO EL CONCEPTO DE LIQUIDACIONES POR INDEMNIZACIONES Y PDR SUELDOS Y SALARIOS CAIDOS, DERIVADO DEL JUICIO CONDENATORIO EN CONTRA DE LA ADMINISTRACION PUBLICA DEL DISTRITO FEDERAL POR LIQUIDACIONES DE LAUDOS EMITIDOS D SENTENCIAS DEFINITIVAS DICTADOS POR AUTORIDAD COMPETENTE FAVORABLES A LOS TRABAJADORES AL SERVICIO DE LA ADMINISTRACION PUBLICA DEL DISTRITO FEDERAL, EL CUAL NO SE CUBRIRIA POR QUE NO SE CUENTA CON EL VISTO BUENO DE LA CONSEJERIA JURIDICA
1000	124,199,410.80	124,199,410.80	123,917,410.80	123,917,410.80	0.00	-282,000.00	A) NO EXISTE VARIACION DEL PRESUPUESTO DEVENGADO RESPECTO DEL PROGRAMADO AL PERIODO B) LA VARIACION QUE SE PRESENTA DEL PRESUPUESTO EJERCIDO RESPECTO AL DEVENGADO SE DERIVA PRINCIPALMENTE A QUE NO SE CUBRIRIA UN LAUDO BAJO EL CONCEPTO DE LIQUIDACIONES POR INDEMNIZACIONES Y PDR SUELDOS Y SALARIOS CAIDOS, DERIVADO DEL JUICIO CONDENATORIO EN CONTRA DE LA ADMINISTRACION PUBLICA DEL DISTRITO FEDERAL POR LIQUIDACIONES DE LAUDOS EMITIDOS D SENTENCIAS DEFINITIVAS DICTADOS POR AUTORIDAD COMPETENTE FAVORABLES A LOS TRABAJADORES AL SERVICIO DE LA ADMINISTRACION PUBLICA DEL DISTRITO FEDERAL, EL CUAL NO SE CUBRIRIA POR QUE NO SE CUENTA CON EL VISTO BUENO DE LA CONSEJERIA JURIDICA
3000	11,923,129.19	11,923,129.19	11,923,129.19	11,923,129.19	0.00	0.00	A) NO EXISTE VARIACION DEL PRESUPUESTO DEVENGADO RESPECTO DEL PROGRAMADO AL PERIODO B) NO EXISTE VARIACION DEL PRESUPUESTO EJERCIDO RESPECTO AL DEVENGADO AL PERIODO
TOTAL URG (10)	398,870,297.90	398,870,297.90	395,767,917.42	395,767,917.42	0.00	-3,102,380.48	A) NO EXISTE VARIACION DEL PRESUPUESTO DEVENGADO RESPECTO DEL PROGRAMADO AL PERIODO B) NO EXISTE VARIACION DEL PRESUPUESTO EJERCIDO RESPECTO AL DEVENGADO AL PERIODO



**CDMEX**  
CORPORACIÓN DE MÉXICO  
**190 años**

**GOBIERNO DE**  
**LA CIUDAD DE MÉXICO**

UNIDAD RESPONSABLE DEL GASTO: 02 CD 09 DELEGACION IZTAPALAPA  
 PERÍODO: Enero - Marzo 2015

CAPÍTULO	PRESUPUESTO (Pesos con dos decimales)				VARIACION	
	PROGRAMADO (1)	DEVENGADO (2)	EFECTUADO (3)	PAGADO (4)	(5) = 2 - 1	(6) = 3 - 2
(3)	(4)	(5)	(6)	(7)	(8)	(9)
TOTAL GASTO CORRIENTE	24,592,594.00	24,592,594.00	24,592,594.00	24,592,594.00	0.00	0.00
1000	15,837,099.60	15,837,099.60	15,837,099.60	15,837,099.60	0.00	0.00
2000	783,250.00	783,250.00	783,250.00	783,250.00	0.00	0.00
3000	7,972,244.40	7,972,244.40	7,972,244.40	7,972,244.40	0.00	0.00
TOTAL GASTO DE CAPITAL	172,721,717.83	172,721,717.83	172,721,717.83	172,721,717.83	0.00	0.00
1000	15,947,580.99	15,947,580.99	15,947,580.99	15,947,580.99	0.00	0.00
2000	27,334,896.10	27,334,896.10	27,334,896.10	27,334,896.10	0.00	0.00
3000	129,439,240.74	129,439,240.74	129,439,240.74	129,439,240.74	0.00	0.00
TOTAL URG (10)	197,314,311.83	197,314,311.83	197,314,311.83	197,314,311.83	0.00	0.00

19



CDMX  
CITY OF MEXICO  
190 años

GOBIERNO DE MEXICO  
LA CIUDAD DE MEXICO

UNIDAD RESPONSABLE DEL GASTO: 02 CD 09 DELEGACION IZTAPALAPA  
PERIODO: Enero - Marzo 2015

SUB FI Y	9F	AI	PP	DEMOBILIZACIÓN	UNIDAD DE MEDIDA	FÍSICO		PRESUPUESTAL (Presup con des. declam.)		TOTAL PRESUP (A) 5/4	TOTAL TERCER (B) 5/8		
						PROGRAMADO (1)	ALICUADO (2)	PROGRAMADO (3)	CONSIGNADO (4)				
(3)	(3)	(3)	(3)	(3)	(3)	(4)	(4)	(5)	(6)	(6)	(7)	(8)	
1				EQUIDAD E INCLUSIÓN SOCIAL PARA EL DESARROLLO HUMANO									
				COBIERNO JUSTICIA									
1				DERECHOS HUMANOS									
2				PLANEACIÓN Y DISEÑO DE PROGRAMAS Y ACCIONES EN PRO DE LA IGUALDAD DE GÉNERO (POLÍTICAS PÚBLICAS)									
2				DESARROLLO SOCIAL									
2				VIVIENDA Y SERVICIOS A LA COMUNIDAD									
2				SERVICIOS COMUNALES									
2				SANIDAD ANIMAL									
2				SERVICIOS FUNERARIOS									
2				SALUD									
2				PRESTACIÓN DE SERVICIOS DE SALUD A LA COMUNIDAD									
3				APOYO A LA SALUD									
3				CAMPAÑAS DE SALUD PÚBLICA									
3				RECREACION, CULTURA Y OTRAS MANIFESTACIONES SOCIALES									
3				DEPORTE Y RECREACIÓN									
4				CONSTRUCCIÓN Y AMPLIACIÓN DE INFRAESTRUCTURA DEPORTIVA									
4				FOMENTO DE ACTIVIDADES DEPORTIVAS Y RECREATIVAS									
4				MAINTENIMIENTO, CONSERVACIÓN Y REHABILITACIÓN DE ESPACIOS DEPORTIVOS									
205				APOYO A LA SALUD	PERSONA	35,500	4,486	12.6%	909,866.07	909,866.07	909,866.07	100.0%	12.6%
206				CAMPAÑAS DE SALUD PÚBLICA	PERSONA	500	300	60.0%	695,582.18	695,582.18	695,582.18	100.0%	60.0%
210				DEPORTE Y RECREACIÓN	INMUEBLE	0	0	0.0%	4,742,631.90	4,742,631.90	4,742,631.90	100.0%	0.0%
211				FOMENTO DE ACTIVIDADES DEPORTIVAS Y RECREATIVAS	EVENTO	2	2	100.0%	2,481,016.46	2,481,016.46	2,481,016.46	100.0%	100.0%
212				MAINTENIMIENTO, CONSERVACIÓN Y REHABILITACIÓN DE ESPACIOS DEPORTIVOS	INMUEBLE	0	0	0.0%	5,236,559.51	5,236,559.51	5,236,559.51	100.0%	0.0%
									<b>192,156,795.24</b>	<b>192,156,795.24</b>	<b>192,156,795.24</b>		
									<b>159,226,201.24</b>	<b>159,226,201.24</b>	<b>159,226,201.24</b>		
									<b>1,142,950.72</b>	<b>1,142,950.72</b>	<b>1,142,950.72</b>		
									<b>1,142,950.72</b>	<b>1,142,950.72</b>	<b>1,142,950.72</b>		
									<b>1,035,872.42</b>	<b>1,035,872.42</b>	<b>1,035,872.42</b>		
									<b>115.2%</b>				
									<b>1,605,448.25</b>	<b>1,605,448.25</b>	<b>1,605,448.25</b>		
									<b>1,605,448.25</b>	<b>1,605,448.25</b>	<b>1,605,448.25</b>		
									<b>24,928,102.72</b>	<b>24,928,102.72</b>	<b>24,928,102.72</b>		
									<b>24,928,102.72</b>	<b>24,928,102.72</b>	<b>24,928,102.72</b>		
									<b>12,460,207.87</b>	<b>12,460,207.87</b>	<b>12,460,207.87</b>		
									<b>4,742,631.90</b>	<b>4,742,631.90</b>	<b>4,742,631.90</b>		
									<b>2,481,016.46</b>	<b>2,481,016.46</b>	<b>2,481,016.46</b>		
									<b>5,236,559.51</b>	<b>5,236,559.51</b>	<b>5,236,559.51</b>		



GOBIERNO DE LA CIUDAD DE MEXICO

UNIDAD RESPONSABLE DEL GASTO: 02 CD 09 DELEGACION IZTAPALAPA

PERIODO: Enero - Marzo 2015

SUB PI	F	SP	AI	PP	DENOMINACIÓN	UNIDAD DE MEDIDA	FISICO		ICMP P (%) 2/1-(3)	PRESUPUESTAL (Pesos con dos decimales)				IDMP P (%) 5/4 (6)	IAPCM (%) (8) 3/8	
							PROGRAMADO (2)	ALICATADO (2)		PROGRAMADO (1)	DETERMINADO (5)	EJERCIDO (6)	PAGADO (7)			
2					CULTURA											
			213		CONSTRUCCIÓN Y AMPLIACIÓN DE INFRAESTRUCTURA CULTURAL	INMUEBLE	0	0	0.0%	12,467,894.85	12,467,894.85	12,467,894.85	12,467,894.85	12,467,894.85	100.0%	0.0%
			215		PROMOCIÓN DE ACTIVIDADES CULTURALES	EVENTO	355	355	100.0%	12,440,337.39	12,440,337.39	12,440,337.39	12,440,337.39	12,440,337.39	100.0%	100.0%
			5		EDUCACION					5,405,188.33	5,405,188.33	5,405,188.33	5,405,188.33	5,405,188.33	100.0%	
			1		EDUCACIÓN BÁSICA					5,405,188.33	5,405,188.33	5,405,188.33	5,405,188.33	5,405,188.33	100.0%	
			218		MANTENIMIENTO, CONSERVACIÓN Y REHABILITACIÓN DE INFRAESTRUCTURA EDUCATIVA	INMUEBLE	0	0	0.0%	5,405,188.33	5,405,188.33	5,405,188.33	5,405,188.33	5,405,188.33	100.0%	0.0%
			6		PROTECCION SOCIAL					126,144,511.22	126,144,511.22	126,144,511.22	126,144,511.22	126,144,511.22	100.0%	
			8		OTROS GRUPOS VULNERABLES					5,816,794.04	5,816,794.04	5,816,794.04	5,816,794.04	5,816,794.04	100.0%	
			224		SERVICIOS COMPLEMENTARIOS DE APOYO A PERSONAS CON DISCAPACIDAD	PERSONA	600	623	103.8%	2,360,860.19	2,360,860.19	2,360,860.19	2,360,860.19	2,360,860.19	100.0%	103.8%
			225		SERVICIOS COMPLEMENTARIOS DE APOYO SOCIAL A ADULTOS MAYORES	PERSONA	1,500	1,572	104.8%	3,455,933.85	3,455,933.85	3,455,933.85	3,455,933.85	3,455,933.85	100.0%	104.8%
			9		OTROS DE SEGURIDAD SOCIAL Y ASISTENCIA SOCIAL					120,327,717.18	120,327,717.18	120,327,717.18	120,327,717.18	120,327,717.18	100.0%	
			226		APOYO A LA JUVENTUD	PERSONA	46,610	31,015	66.5%	618,110.78	618,110.78	618,110.78	618,110.78	618,110.78	100.0%	66.5%
			227		CONSTRUCCIÓN Y AMPLIACIÓN DE INFRAESTRUCTURA DE DESARROLLO SOCIAL	INMUEBLE	0	0	0.0%	0.00	0.00	0.00	0.00	0.00	0.0%	0.0%
			228		MANTENIMIENTO, CONSERVACIÓN Y REHABILITACIÓN DE INFRAESTRUCTURA DE DESARROLLO SOCIAL	INMUEBLE	0	0	0.0%	171,036.32	171,036.32	171,036.32	171,036.32	171,036.32	100.0%	0.0%
			229		OPERACIÓN DE CENTROS DE DESARROLLO INFANTIL EN DELEGACIONES	PERSONA	2,400	2,301	95.9%	18,697,318.51	18,697,318.51	18,697,318.51	18,697,318.51	18,697,318.51	100.0%	95.9%
			230		SERVICIO Y AYUDA DE ASISTENCIA SOCIAL	PERSONA	10,275	12,698	123.6%	100,841,251.57	100,841,251.57	100,841,251.57	100,841,251.57	100,841,251.57	100.0%	123.6%
2					<b>GOBERNABILIDAD, SEGURIDAD Y PROTECCIÓN CIUDADANA</b>					<b>43,278,099.37</b>	<b>43,278,099.37</b>	<b>43,278,099.37</b>	<b>43,278,099.37</b>	<b>43,278,099.37</b>		
1					<b>GOBIERNO</b>					<b>43,278,099.37</b>	<b>43,278,099.37</b>	<b>43,278,099.37</b>	<b>43,278,099.37</b>	<b>43,278,099.37</b>		



GOBIERNO DE LA CIUDAD DE MEXICO

UNIDAD RESPONSABLE DEL GASTO: 02 CD 09 DELEGACION IZTAPALAPA

PERIODO: Enero - Marzo 2015

SUB FI	F	GR	AI	EP	DENOMINACIÓN	UNIDAD DE MEDIDA	FÍSICO		ICMP (%)	PRESUPUESTAL		EJECUCIÓN (%)	PROGRESO (%)	EMPEPE (%)	PARCE (%)				
							PROGRAMADO (1)	ACUMULADO (2)		2/1*(1)	PROGRAMADO (1)					DIRIGIDO (5)	PROGRESO (7)	5/4	3/4
7	1	201	204		ASUNTOS DE ORDEN PUBLICO Y DE SEGURIDAD INTERIOR				0.0%	43,278,099.37	43,278,099.37	43,278,099.37	43,278,099.37	100.0%	0.0%				
																41,047,526.22	41,047,526.22	41,047,526.22	41,047,526.22
																1,572,669.34	1,572,669.34	1,572,669.34	1,572,669.34
																0	0	0	0
2	203	204			APOYO A LA PREVENCIÓN DEL DELITO			131.8%	39,474,856.88	39,474,856.88	39,474,856.88	39,474,856.88	100.0%	131.8%					
															2,230,573.15	2,230,573.15	2,230,573.15	2,230,573.15	
3	1	202	204		DESARROLLO ECONOMICO SUSTENTABLE			100.0%	7,631,393.19	7,631,393.19	7,631,393.19	7,631,393.19	100.0%	100.0%					
															7,508,289.29	7,508,289.29	7,508,289.29	7,508,289.29	
															7,508,289.29	7,508,289.29	7,508,289.29	7,508,289.29	
3	1	203	204		DESARROLLO ECONOMICO			100.0%	7,159.72	7,159.72	7,159.72	7,159.72	100.0%	100.0%					
															7,159.72	7,159.72	7,159.72	7,159.72	
															7,159.72	7,159.72	7,159.72	7,159.72	
9	3	201	204		OTRAS INDUSTRIAS Y OTROS ASUNTOS ECONOMICOS			294.9%	115,944.18	115,944.18	115,944.18	115,944.18	100.0%	294.9%					
															115,944.18	115,944.18	115,944.18	115,944.18	
															115,944.18	115,944.18	115,944.18	115,944.18	



GOBIERNO DEL ESTADO DE MEXICO  
LA CIUDAD DE MEXICO

UNIDAD RESPONSABLE DEL GASTO: 02 CD 09 DELEGACION IZTAPALAPA  
PERIODO: Enero - Marzo 2015

NIVEL	F	SR	AI	PR	DESCRIPCIÓN	UNIDAD DE MEDIDA	ESTADO		ICMPE (%) 2/1-(1)	PASADUPTAL (pesos con dos decimales)				ICMPE (%) 5/4 (5)	TACOM (%) 3/8		
							PROGASTADO (1)	ACUMULADO (2)		PASADUPTAL (1)	DETERMINADO (3)	SUBSIDIO (4)	PASADO (7)				
4					<b>HABITABILIDAD Y SERVICIOS, ESPACIO PÚBLICO E INFRAESTRUCTURA</b>												
	2				<b>DESARROLLO SOCIAL</b>												
		1			PROTECCIÓN AMBIENTAL												
			1		ORDENACIÓN DE DESECHOS												
				1	RECOLECCIÓN DE RESIDUOS SÓLIDOS	TONELADA	330,390	330,214	99.9%	28,060,956.10	28,060,956.10	28,060,956.10	28,060,956.10	28,060,956.10	28,060,956.10	100.0%	99.9%
			3		ORDENACIÓN DE AGUAS RESIDUALES, DRENAJE Y ALCANTARILLADO	KILOMETRO	0	0	0.0%	6,750,772.57	6,750,772.57	6,750,772.57	6,750,772.57	6,750,772.57	6,750,772.57	100.0%	0.0%
			204		CONSTRUCCIÓN Y AMPLIACIÓN DE INFRAESTRUCTURA DEL SISTEMA DE DRENAJE	METRO	459,402.470	278,155.000	60.5%	2,076,221.78	2,076,221.78	2,076,221.78	2,076,221.78	2,076,221.78	2,076,221.78	100.0%	0.0%
			205		DESAZOLVE DE LA RED DEL SISTEMA DE DRENAJE	METRO	430.120	372.000	90.7%	2,560,117.55	2,560,117.55	2,560,117.55	2,560,117.55	2,560,117.55	2,560,117.55	100.0%	60.5%
			206		MANTENIMIENTO, CONSERVACION Y REHABILITACION AL SISTEMA DE DRENAJE	KILOMETRO	578.386	405.442	70.1%	2,114,433.24	2,114,433.24	2,114,433.24	2,114,433.24	2,114,433.24	2,114,433.24	100.0%	90.7%
			5		PROTECCION DE LA DIVERSIDAD BIOLOGICA Y DEL PAISAJE												
			207		MANTENIMIENTO DE AREAS VERDES	METRO CUADRADO	2,504	1,873	74.8%	1,619,628.10	1,619,628.10	1,619,628.10	1,619,628.10	1,619,628.10	1,619,628.10	100.0%	70.1%
			208		SERVICID DE PODA DE ARBOLES	PIEZA	555	555	100.0%	565,666.66	565,666.66	565,666.66	565,666.66	565,666.66	565,666.66	100.0%	74.8%
			6		OTROS DE PROTECCION AMBIENTAL												
			209		PROMOCION DE CULTURA DE MANEJO DE RESIDUOS SOLIDOS	DIFUSION	259,134.691.28	276,404.69	106.7%	276,404.69	276,404.69	276,404.69	276,404.69	276,404.69	276,404.69	100.0%	100.0%
			2		VIVIENDA Y SERVICIOS A LA COMUNIDAD												
			1		URBANIZACION												
			211		BALIZAMIENTO EN VIALIDADES	METRO	68,920.80	86,951.40	124.7%	39,012,933.45	39,012,933.45	39,012,933.45	39,012,933.45	39,012,933.45	39,012,933.45	100.0%	40.4%



GOBIERNO DEL ESTADO DE MEXICO  
LA CIUDAD DE MEXICO

UNIDAD RESPONSABLE DEL GASTO: 02 CD 09 DELEGACION IZTAPALAPA  
PERIODO: Enero - Marzo 2015

RUBRO	TIPO	SUB TIPO	ACTIVIDAD	PROGRAMA	UNIDAD DE MEDIDA	FÍSICO		ICPP (%)	PRESUPUESTAL		RESERVA	PORCENTAJE	RESERVA	PORCENTAJE
						PROG. (1)	ACUM. (2)		PROG. (3)	DEVEN. (4)				
212			CONSTRUCCIÓN Y AMPLIACIÓN DE BANQUETAS		METRO CUADRADO	0	0	0.0%	1,738,968.96	1,738,968.96		1,738,968.96	100.0%	D.0%
217			MANTENIMIENTO, CONSERVACIÓN Y REHABILITACIÓN DE INFRAESTRUCTURA COMERCIAL		INMUEBLE	0	0	0.0%	3,691,546.65	3,691,546.65		3,691,546.65	100.0%	D.0%
218			MANTENIMIENTO, CONSERVACIÓN Y REHABILITACIÓN EN VIALIDADES SECUNDARIAS		METRO CUADRADO	40,299.00	2,845.11	7.1%	16,022,216.01	16,022,216.01		15,740,216.01	100.0%	7.1%
219			MANTENIMIENTO, REHABILITACIÓN Y CONSERVACIÓN DE IMAGEN URBANA		ESPACIO PÚBLICO	16	3	18.8%	17,212,406.24	17,212,406.24		17,212,406.24	100.0%	18.8%
220			SEÑALAMIENTO EN VIALIDADES		PIEZA	0	0	0.0%	260,844.19	260,844.19		260,844.19	100.0%	0.0%
221			ABASTECIMIENTO DE AGUA		METRO	915.00	641.60	70.1%	44,050,278.41	44,050,278.41		44,050,278.41	100.0%	70.1%
222			CONSTRUCCIÓN Y AMPLIACIÓN DE INFRAESTRUCTURA DE AGUA POTABLE		METRO	543.000	508.000	93.6%	25,408,671.03	25,408,671.03		25,408,671.03	100.0%	70.1%
223			MANTENIMIENTO, CONSERVACIÓN Y REHABILITACIÓN DE ALUMBRADO PÚBLICO		LUMINARIA	3,649	450	12.3%	18,641,607.38	18,641,607.38		18,641,607.38	100.0%	93.6%
224			MANTENIMIENTO, CONSERVACIÓN Y REHABILITACIÓN PARA UNIDADES HABITACIONALES Y VIVIENDA		APOYO	0	0	0.0%	171,241,346.31	171,241,346.31		171,241,346.31	100.0%	D.0%
5			<b>EFFECTIVIDAD, RENDICIÓN DE CUENTAS Y COMBATE A LA CORRUPCIÓN</b>						57,275,869.19	57,275,869.19		57,275,869.19	100.0%	D.0%
1			<b>GOBIERNO</b>						57,275,869.19	57,275,869.19		57,275,869.19	100.0%	D.0%
3			COORDINACIÓN DE LA POLÍTICA DE GOBIERNO						13,152,583.32	13,152,583.32		13,152,583.32	100.0%	D.0%
1			PRESIDENCIA/CUBERNATURA						13,152,583.32	13,152,583.32		13,152,583.32	100.0%	D.0%
204			COORDINACIÓN DE POLÍTICAS		SERVICIO	2,634	2,323	88.9%	13,152,583.32	13,152,583.32		13,152,583.32	100.0%	88.9%





UNIDAD RESPONSABLE DEL GASTO: 02 CD 09 DELEGACION IZTAPALAPA

PERIODO: Enero - Marzo 2015

CUE	PL	F	BR	AI	PP	DESCRIPCIÓN	UNIDAD DE MEDICIÓN	FÍSICO		COMP. Z/I (3)	PRESUPUESTAL (7=ees con dos decimales)				INDIC. 5/4 (8)	INDIC. 6/4 (9)		
								PROGRAMADO (1)	ALCANZADO (2)		PROGRAMADO (1)	DERIVADO (5)	EJECUTIVO (6)	PAGADO (7)				
																	R	
						OTROS SERVICIOS GENERALES												
						OTROS												
						201 APOYO ADMINISTRATIVO	TRAMITE	26,688	28,982	108.6%	44,123,285.87	44,123,285.87	44,123,285.87	44,123,285.87	44,123,285.87	100.0%	108.6%	
						202 APOYO JURIDICO	ASESORIA	1,305	1,321	101.2%	41,638,500.22	41,638,500.22	41,638,500.22	41,638,500.22	41,638,500.22	100.0%	101.2%	
						205 MODERNIZACIÓN ADMINISTRATIVA	DOCUMENTO	69	69	100.0%	527,083.60	527,083.60	527,083.60	527,083.60	527,083.60	100.0%	100.0%	
						TOTAL ORD (9)					596,184,609.73	596,184,609.73	593,082,229.25	593,082,229.25				

Nota: Cabe señalar que la variación que se presenta en el área funcional 23395 de las metas programadas en el CAMM se deriva de una ampliación de meta en el primer trimestre 2015

*Handwritten mark*



UNIDAD RESPONSABLE DEL GASTO: 02 CD 09 DELEGACION IZTAPALAPA

PERÍODO: Enero - Marzo 2015

EXE	TI	F	SF	AL		
					DEMOCRATIZACIÓN	<p>A) Causas de las variaciones del Índice de Cumplimiento de las Metas Programadas al Período (ICMP)</p> <p>B) Causas de las variaciones del Índice de Estructura de Bienes y Servicios Previsto al Período (IDBSP)</p> <p>C) Causas de las variaciones del Índice de Aplicación de Recursos para la consecución de Metas Programadas (IARCM)</p>
1					(3) EQUIDAD E INCLUSIÓN SOCIAL PARA EL DESARROLLO HUMANO	
	1				GOBIERNO JUSTICIA	
		2			DERECHOS HUMANOS	
				4	202 PLANEACIÓN Y DISEÑO DE PROGRAMAS Y ACCIONES EN PRO DE LA IGUALDAD DE GÉNERO (POLÍTICAS PÚBLICAS)	<p>A) La variación negativa que se presenta en el cumplimiento de las metas programadas al período, obedece a que las dispersiones para el programa de Apoyo para el Desarrollo de la Infancia (PADI), se encuentran en proceso de autorización y liberación por lo que no se presenta avance en la realización de las metas.</p> <p>B) No se presenta variación</p> <p>C) La variación negativa que se presenta en el índice de aplicación de los recursos para la consecución de las metas se deriva principalmente a que las dispersiones para el programa de Apoyo para el Desarrollo de la Infancia (PADI), se encuentra en proceso de autorización y liberación.</p>
	2				DESARROLLO SOCIAL	
			2		VIVIENDA Y SERVICIOS A LA COMUNIDAD	
				6	SERVICIOS COMUNALES	
					203 SANIDAD ANIMAL	<p>A) La variación negativa que se presenta en el cumplimiento en las metas programadas al período, radica en que durante el Ier trimestre no se aplicaron las vacunas cándruple, séxtuple y antirrábica, ésta última es donada por la Secretaría de Salud del Distrito Federal, a través de la Jurisdicción Sanitaria en Iztapalapa.</p> <p>B) No se presenta variación</p> <p>C) La variación negativa que se presenta en el índice de aplicación de los recursos para la consecución de las metas se deriva principalmente a que no se contó con la aplicación de recursos para la compra de medicamento, materiales de curación, químicos y vacunas.</p>

UNIDAD RESPONSABLE DEL GASTO: 02 CD 09 DELEGACION IZTAPALAPA

PERÍODO: Enero - Marzo 2015

EJE PRI	R	SF	AI	PROGRAMACIÓN	DESCRIPCIÓN
				204	SERVICIOS FUNERARIOS
					<p>A) La variación positiva que se presenta en el cumplimiento en las metas programadas al periodo se debe a la demanda del servicio, por personas de muy bajos recursos, para el apoyo del servicio funerario para darle fin a los restos de sus familiares. Y al incremento de defunciones en los meses de enero y febrero.</p> <p>B) No se presenta variación</p> <p>C) La variación positiva que se presenta en el índice de aplicación de los recursos para la consecución de las metas, se debe a que los insumos requeridos contribuyeron a dar un óptimo servicio a la ciudadanía</p>
				3	SALUD
				1	PRESTACION DE SERVICIOS DE SALUD A LA COMUNIDAD
				205	APOYO A LA SALUD
					<p>A) La variación negativa que se presenta en el índice del cumplimiento en las metas programadas al periodo, se deriva a que para el primer trimestre del año en curso no se contó con la autorización del Consejo para Rvaluación del Desarrollo (COPRADER), debido a la tramitación para regularizar el recurso. Mismo que ha sido autorizado y será presentado al Consejo para iniciar el Programa "Juntos Transformando tu Salud" durante el segundo trimestre. Razón por la cual no se han otorgado las consultes programadas</p> <p>B) No se presenta variación</p> <p>C) La variación negativa que se presenta en el índice de aplicación de los recursos para la consecución de las metas se deriva principalmente a que no se contó con la aprobación del Consejo de Planeación para el Desarrollo (COPPLADE) del Programa "Juntos Transformamos tu salud" y así disponer de los recursos autorizados</p>
				206	CAMPANAS DE SALUD PUBLICA
					<p>A) La variación negativa que se presenta en el índice del cumplimiento en las metas programadas al periodo, radica en que durante el trimestre referido se llevaron a cabo solo seis jornadas de salud en diversas colonias, unidades habitacionales, predios, barrios y/o pueblos de esta Delegación de las programadas para el periodo. Así mismo, el día 12 de marzo de manera conjunta con la Secretaría de Salud del Distrito Federal y Grupo ACIR se realizó la Mega Jornada de Salud dentro del marco del día Internacional de la Mujer. La falta de recurso impidió la programación de más campañas)</p> <p>B) No se presenta variación</p>

UNIDAD RESPONSABLE DEL GASTO: 02 CD 09 DELEGACION IZTAPALAPA

PERÍODO: Enero - Marzo 2015

CUENTA	PI	F	SF	AI	DESCRIPCIÓN	INDICADOR
						<p>A) Causas de las variaciones del Índice de Cumplimiento de las Metas Programadas al Periodo (ICMP)</p> <p>B) Causas de las variaciones del Índice de Distribución de Bienes y Servicios Previsto al Periodo (IDBSP)</p> <p>C) Causas de las variaciones del Índice de Aplicación de Recursos para la Consecución de Metas Programadas (IARCM)</p> <p>C) La variación negativa que se presenta en el índice de aplicación de los recursos para la consecución de las metas se deriva principalmente a que no se contó con la aplicación de recursos para la compra de medicamento, materiales de curación, pruebas de laboratorio y vacunas.</p>
4					RECREACION, CULTURA Y OTRAS MANIFESTACIONES SOCIALES	
			1		DEPORTE Y RECREACIÓN	
				210	CONSTRUCCIÓN Y AMPLIACIÓN DE INFRAESTRUCTURA DEPORTIVA	<p>A) No existe variación dado que para este periodo no se programaron metas</p> <p>B) No se presenta variación</p> <p>C) No existe variación en el índice de aplicación de los recursos para la consecución de las metas, debido a que no se programaron metas, sin embargo los recursos ejercidos corresponden al pago de nómina</p>
				212	MANTENIMIENTO, CONSERVACIÓN Y REHABILITACIÓN DE ESPACIOS DEPORTIVOS	<p>A) No existe variación dado que para este periodo no se programaron metas</p> <p>B) No se presenta variación</p> <p>C) No existe variación en el índice de aplicación de los recursos para la consecución de las metas, debido a que no se programaron metas, sin embargo los recursos ejercidos corresponden al pago de nómina</p>
			2		CULTURA	
				213	CONSTRUCCIÓN Y AMPLIACIÓN DE INFRAESTRUCTURA CULTURAL	<p>A) No existe variación dado que para este periodo no se programaron metas</p> <p>B) No se presenta variación</p> <p>C) No existe variación en el índice de aplicación de los recursos para la consecución de las metas, debido a que no se programaron metas, sin embargo los recursos ejercidos corresponden al pago de nómina y fondo revolvente</p>
5					EDUCACION	
			1		EDUCACIÓN BÁSICA	
				218	MANTENIMIENTO, CONSERVACIÓN Y REHABILITACIÓN DE INFRAESTRUCTURA EDUCATIVA	<p>A) No existe variación dado que para este periodo no se programaron metas</p> <p>B) No se presenta variación</p> <p>C) No existe variación en el índice de aplicación de los recursos para la consecución de las metas, debido a que no se programaron metas, sin embargo los recursos ejercidos corresponden al pago de nómina</p>



UNIDAD RESPONSABLE DEL GASTO: 02 CD 09 DEREGACION IZTAPALAPA

PERIODO: Enero - Marzo 2015

RTE	PI	X	SP	AI	DEMONSTRACIÓN	
			6		PROTECCION SOCIAL	A) Causas de las variaciones del Índice de Cumplimiento de las Metas Programadas al Periodo (ICMP) B) Causas de las variaciones del Índice de Distrito deplanes y servicios Previsto al periodo (IDSP) C) Causas de las variaciones del Índice de Aplicación de Recursos para la Consecución de Metas Programadas (IARCM)
			9		OTROS DE SEGURIDAD SOCIAL Y ASISTENCIA SOCIAL	
			226		APOYO A LA JUVENTUD	A) La variación negativa que se presenta en el índice del cumplimiento en las metas programadas al periodo, radica a que por índice del ejercicio fiscal se encuentran en proceso de recibir tarjetas bancarias los nuevos beneficiarios del programa, para posteriormente recibir la dispersión correspondiente. B) No se presenta variación C) La variación negativa que se presenta en el índice de aplicación de los recursos para la consecución de las metas se deriva principalmente a que se encuentran en proceso la elaboración de tarjetas bancarias los beneficiarios del programa
			227		CONSTRUCCIÓN Y AMPLIACIÓN DE INFRAESTRUCTURA DE DESARROLLO SOCIAL	A) No existe variación dado que para este periodo no se programaron metas B) No existe variación dado que para este periodo no se programaron recursos C) No existe variación dado que no se programaron recursos ni metas
			228		MANTENIMIENTO, CONSERVACIÓN Y REHABILITACIÓN DE INFRAESTRUCTURA DE DESARROLLO SOCIAL	A) No existe variación dado que para este periodo no se programaron metas B) No se presenta variación C) No existe variación en el índice de aplicación de los recursos para la consecución de las metas, debido a que no se programaron metas, sin embargo los recursos ejercidos corresponden al pago de nómina
			230		SERVICIO Y AYUDA DE ASISTENCIA SOCIAL	A) La variación positiva que se presenta en el índice del cumplimiento en las metas programadas al periodo, se debe principalmente a la atención de necesidades prioritarias, de la población indígena mediante acciones de trabajo social B) No se presenta variación C) La variación positiva que se presenta en el índice de aplicación de los recursos para la consecución de las metas se debe principalmente a las acciones de trabajo social
2					<b>GOBERNABILIDAD, SEGURIDAD Y PROTECCIÓN CIUDADANA</b>	
	1				<b>GOBIERNO</b>	
		7			ASUNTOS DE ORDEN PUBLICO Y DE SEGURIDAD INTERIOR	
				1	POLICIA	

UNIDAD RESPONSABLE DEL GASTO: 02 CD 09 DELEGACION IZTAPALAPA  
PERÍODO: Enero - Marzo 2015

CÓDIGO	FUNCIÓN	SUBFUNCIÓN	DESCRIPCIÓN	INDICADORES DE CUMPLIMIENTO
201	AF	AF	APOYO A LA PREVENCIÓN DEL DELITO	<p>A) Causas de las variaciones del índice de Cumplimiento de las Metas Programadas al período (ICMP)</p> <p>B) Causas de las variaciones del índice de Distrito de Bienes y Servicios Previsto al período (IDSBSP)</p> <p>C) Causas de las variaciones del índice de Aplicación de Recursos para la consecución de Metas Programadas (IARCM)</p>
203			SERVICIOS COMPLEMENTARIOS DE VIGILANCIA	<p>A) En esta actividad institucional no se programaron metas al primer período</p> <p>B) No se presenta variación</p> <p>C) En esta actividad institucional no se programaron acciones relacionadas con el programa de la prevención del delito</p>
3	3	3	<p><b>DESARROLLO ECONOMICO SUSTENTABLE</b></p> <p><b>DESARROLLO ECONOMICO</b></p> <p>OTRAS INDUSTRIAS Y OTROS ASUNTOS ECONOMICOS</p> <p>OTROS ASUNTOS ECONOMICOS</p>	<p>A) La variación positiva que se presenta en el índice del cumplimiento en las metas programadas al período, se debe al alto índice de solicitudes ingresadas al sistema (sistema electrónico avisos y permisos para establecimientos mercantiles) para la regulación de estos de acuerdo a la normatividad vigente. otra de las actividades preponderantes que se realizan en esta revisión es la cancelación de los permisos de aquellos establecimientos que no se apegan a lo establecido en la ley de establecimientos mercantiles del distrito federal ya que no cuentan con un legal funcionamiento propietario de las pequeñas empresas</p> <p>B) No se presenta variación</p> <p>C) La variación positiva que se presenta en el índice de aplicación de los recursos para la consecución de las metas se debe principalmente a las acciones de trabajo y colaboración de las áreas conjuntas en el servicio de vigilancia, mediante la aplicación de los asignados para este bien común</p>
3	9	3	APOYO A MYPES	<p>A) No se presenta variación</p> <p>B) No se presenta variación</p> <p>C) La variación positiva que se presenta en el índice de aplicación de los recursos para la consecución de las metas se debe principalmente a las actividades que se realizan en la revisión de la cancelación de los permisos de aquellos establecimientos que no se apegan a lo establecido en la ley de establecimientos mercantiles del distrito federal</p>

UNIDAD RESPONSABLE DEL GASTO: 02 CD 09 DELEGACION IZTAPALAPA  
 PERÍODO: Enero - Marzo 2015

CUENTA	ACTIVIDAD	INDICADOR	DESCRIPCIÓN
4	2	1	<p>HABITABILIDAD Y SERVICIOS, ESPACIO PÚBLICO E INFRAESTRUCTURA</p> <p>DESARROLLO SOCIAL</p> <p>PROTECCION AMBIENTAL</p> <p>ORDENACION DE AGUAS RESIDUALES, DRENAJE Y ALCANTARILLADO</p> <p>204 CONSTRUCCIÓN Y AMPLUACIÓN DE INFRAESTRUCTURA DEL SISTEMA DE DRENAJE</p> <p>205 DESAZOLVE DE LA RED DEL SISTEMA DE DRENAJE</p> <p>206 MANTENIMIENTO, CONSERVACION Y REHABILITACION AL SISTEMA DE DRENAJE</p> <p>5 PROTECCION DE LA DIVERSIDAD BIOLÓGICA Y DEL PAISAJE</p>
			<p>A) Causas de las variaciones del índice de cumplimiento de las Metas Programadas al periodo (ICMP)</p> <p>B) Causas de las variaciones del índice de Distrib de Bienes y Servicios Previsto al periodo (IDSGP)</p> <p>C) Causas de las variaciones del índice de Aplicación de Recursos para la consecución de Metas Programadas (IARCM)</p>
			<p>A) Para este periodo no hay programación en esta Actividad.</p> <p>B) Para este periodo no se ejercicio presupuesto en esta Actividad.</p> <p>C) Para este periodo no se ejercicio presupuesto en esta Actividad.</p>
			<p>A) La variación negativa que se presenta en el índice del cumplimiento en las metas programadas al periodo, se debe a que no se contó con los recursos materiales necesarios para la realización de los trabajos de desazolve.</p> <p>B) No se presenta variación</p> <p>C) La variación negativa que se presenta en el índice de aplicación de los recursos para la consecución de las metas, se deriva del poco presupuesto que se asigno para la adquisición de materiales</p>
			<p>A) La variación negativa que se presenta en el índice del cumplimiento en las metas programadas al periodo, se debe principalmente a que a la fecha no se han recibido los recursos materiales para la ejecución de estos trabajos, sin embargo, se trabajo con material de stock que se encontraba en el almacén.</p> <p>B) No se presenta variación</p> <p>C) La variación negativa que se presenta en el índice de aplicación de los recursos para la consecución de las metas, se deriva del poco presupuesto que se asigno para la adquisición de materiales</p>

UNIDAD RESPONSABLE DEL GASTO: 02 CD 09 DELEGACION IZTAPALAPA  
 PERÍODO: Enero - Marzo 2015

EXE	PI	Y	SP	AX	DEMONSTRACIÓN	
				207	MANTENIMIENTO DE AREAS VERDES	<p>A) Causas de las variaciones del Índice de Cumplimiento de las Metas Programadas al período (ICMP)</p> <p>B) Causas de las variaciones del Índice de Distribución de Bienes y Servicios Previsto al período (IDBSP)</p> <p>C) Causas de las variaciones del Índice de Aplicación de Recursos para la consecución de Metas Programadas (IARCM)</p> <p>A) La variación negativa que se presenta en el índice del cumplimiento en las metas programadas al período, se debe a que está en proceso la adquisición de herramientas y materiales, mismos que una vez suministrados, serán aplicados mediante un incremento de la fuerza laboral, a fin de cubrir el rezago generado.</p> <p>B) No se presenta variación</p> <p>C) La variación negativa que se presenta en el índice de aplicación de los recursos para la consecución de las metas, se debe a que se atendieron principalmente con materiales que se encontraban en stock en las bodegas, así como los equipos y personal de las áreas operativas, los recursos ejercidos corresponden al pago la nómina y agua tratada.</p>
				208	SERVICIO DE PODA DE ARBOLES	<p>A) La variación negativa que se presenta en el índice del cumplimiento en las metas programadas al período, se debe a que está en proceso la adquisición de herramientas y materiales, mismos que una vez suministrados, serán aplicados mediante un incremento de la fuerza laboral, a fin de cubrir el rezago generado.</p> <p>B) No se presenta variación</p> <p>C) La variación negativa que se presenta en el índice de aplicación de los recursos para la consecución de las metas, se debe a que se atendieron principalmente con materiales que se encontraban en stock en las bodegas, así como los equipos y personal de las áreas operativas, los recursos ejercidos corresponden al pago la nómina</p>
	2			1	VIVIENDA Y SERVICIOS A LA COMUNIDAD URBANIZACION	<p>A) La variación negativa que se presenta en el índice del cumplimiento en las metas programadas al período, se debe a que está en proceso la adquisición de herramientas y materiales, mismos que una vez suministrados, serán aplicados mediante un incremento de la fuerza laboral, a fin de cubrir el rezago generado.</p> <p>B) No se presenta variación</p> <p>C) La variación negativa que se presenta en el índice de aplicación de los recursos para la consecución de las metas, se debe a que estas se atendieron principalmente con materiales que se encontraban en stock en las bodegas, así como los equipos y personal de las áreas operativas, y no se conto con los recursos necesarios para llevar a cabo la consecución de las metas</p>
				211	BALIZAMIENTO EN VIALIDADES URBANIZACION	





UNIDAD RESPONSABLE DEL GASTO: 02 CD 09 DELEGACION IZTAPALAPA

PERÍODO: Enero - Marzo 2015

EST	FI	F	SF	AL	DEMONSTRACIÓN	
					212 CONSTRUCCIÓN Y AMPLIACIÓN DE BANQUETAS	<p>A) Causas de las variaciones del índice de Cumplimiento de las Metas Programadas al Periodo (ICMP)</p> <p>B) Causas de las variaciones del índice de Distribute de Bienes y Servicios Previsto al Periodo (IDBSP)</p> <p>C) Causas de las Variaciones del Índice de Aplicación de Recursos para la Consecución de Metas Programadas (IARCM)</p>
					217 MANTENIMIENTO, CONSERVACIÓN Y REHABILITACIÓN DE INFRAESTRUCTURA COMERCIAL	<p>A) No existe variación dado que para este periodo no se programaron metas</p> <p>B) No se presenta variación</p> <p>C) No existe variación en el índice de aplicación de los recursos para la consecución de las metas, debido a que no se programaron metas, sin embargo los recursos ejercidos corresponden al pago de nomina</p>
					218 MANTENIMIENTO, CONSERVACIÓN Y REHABILITACIÓN EN VIALIDADES SECUNDARIAS	<p>A) La variación negativa que se presenta en el índice del cumplimiento en las metas programadas al periodo, se debe a que está en proceso la adquisición de herramientas y materiales, mismos que una vez suministrados, serán aplicados mediante un incremento de la fuerza laboral, a fin de cubrir el rezago generado.</p> <p>B) No se presenta variación</p> <p>C) La variación negativa que se presenta en el índice de aplicación de los recursos para la consecución de las metas, se deriva a que el mantenimiento a la carpeta asfáltica se realizó principalmente con materiales que suministra la planta de asfalto dado que la mezcla asfáltica es centralizada, así mismo con materiales que se encontraban en stock en las bodegas, así como los equipos y personal de las áreas operativas, los recursos ejercidos corresponden al pago la nomina.</p>
					219 MANTENIMIENTO, REHABILITACIÓN Y CONSERVACIÓN DE IMAGEN URBANA	<p>A) La variación negativa que se presenta en el índice del cumplimiento en las metas programadas al periodo, se debe a que está en proceso la adquisición de herramientas y materiales, mismos que una vez suministrados, serán aplicados mediante un incremento de la fuerza laboral, a fin de cubrir el rezago generado.</p> <p>B) No se presenta variación</p> <p>C) La variación negativa que se presenta en el índice de aplicación de los recursos para la consecución de las metas, se debe a que el mantenimiento a la imagen urbana se realizó principalmente con materiales que se encontraban en stock en las bodegas, así como los equipos y personal de las áreas operativas, los recursos ejercidos corresponden al pago la nomina.</p>

UNIDAD RESPONSABLE DEL GASTO: 02 CD 09 DELEGACION IZTAPALAPA  
PERÍODO: Enero - Marzo 2015

RUE	ZI	ZR	SR	AI	PROGRAMACIÓN	
				220	SEÑALAMIENTO EN VIALIDADES	<p>A) Causas de las variaciones del índice de cumplimiento de las Metas Programadas al Período (ICMP)</p> <p>B) Causas de las variaciones del índice de Distruta de Bienes y Servicios Previsto al Período (IDBSP)</p> <p>C) Causas de las variaciones del Índice de Aplicación de Recursos para la consecución de Metas Programadas (IARCM)</p> <p>A) No existe variación dado que para este periodo no se programaron metas</p> <p>B) No se presenta variación</p> <p>C) No existe variación en el índice de aplicación de los recursos para la consecución de las metas, debido a que no se programaron metas, sin embargo los recursos ejercidos corresponden al pago de nómina</p>
			3		ABASTECIMIENTO DE AGUA	<p>A) La variación negativa que se presenta en el índice del cumplimiento en las metas Programadas al periodo, se debe principalmente a que no se recibieron recursos materiales suficientes para ejecutar estos trabajos, sin embargo, se trabajó con material de stock que se encontraba en el almacén.</p> <p>B) No se presenta variación</p> <p>C) La variación negativa que se presenta en el índice de aplicación de los recursos para la consecución de las metas, se deriva a que el gasto de recursos se canceló e la compra y acarreo de agua a través de pipas en beneficio de la población, el cual no incidido para el cumplimiento de las metas.</p>
				221	CONSTRUCCIÓN Y AMPLIACIÓN DE INFRAESTRUCTURA DE AGUA POTABLE	<p>A) La variación negativa que se presenta en el índice del cumplimiento en las metas Programadas al periodo, se debe a que a la fecha no se han recibido recursos materiales suficientes para realizar los trabajos programados, sin embargo, se trabajó con material de stock que se encontraba en el almacén.</p> <p>B) No se presenta variación</p> <p>C) La variación negativa que se presenta en el índice de aplicación de los recursos para la consecución de las metas, se deriva a que no se contó con los recursos necesarios</p>
			4		ALUMBRADO PÚBLICO	<p>A) La variación negativa que se presenta en el índice del cumplimiento en las metas Programadas al periodo, se debe a que está en proceso la adquisición de herramientas y materiales, mismos que una vez suministrados, serán aplicados mediante un incremento de la fuerza laboral, a fin de cubrir el rezago generado.</p> <p>B) No se presenta variación</p> <p>C) La variación negativa que se presenta en el índice de aplicación de los recursos para la consecución de las metas, se deriva a que el mantenimiento de las luminarias se realizó principalmente con materiales que se encontraban en stock en los bodegas, así como los equipos y personal de las áreas operativas, los recursos ejercidos corresponden al pago de nómina.</p>
				222	MANTENIMIENTO, CONSERVACIÓN Y REHABILITACIÓN DE INFRAESTRUCTURA DE AGUA POTABLE	<p>A) La variación negativa que se presenta en el índice del cumplimiento en las metas Programadas al periodo, se debe a que a la fecha no se han recibido recursos materiales suficientes para realizar los trabajos programados, sin embargo, se trabajó con material de stock que se encontraba en el almacén.</p> <p>B) No se presenta variación</p> <p>C) La variación negativa que se presenta en el índice de aplicación de los recursos para la consecución de las metas, se deriva a que no se contó con los recursos necesarios</p>



**CDMEX**  
CENTRAL DE SERVICIOS  
**190 años**

**GOBIERNO DE  
LA CIUDAD DE MEXICO**

UNIDAD RESPONSABLE DEL GASTO: 02 CD 09 DELEGACION IZTAPALAPA

PERÍODO: Enero - Marzo 2015

EXE	PL	F	SF	AI		
				DEMONSTRACIÓN		<p>A) Causas de las variaciones del Índice de Cumplimiento de las Metas Programadas al Período (ICMPP)</p> <p>B) Causas de las variaciones del Índice de Distribución de Bienes y Servicios Previsto al Período (IDBSP)</p> <p>C) Causas de las variaciones del Índice de Aplicación de Recursos para la consecución de Metas Programadas (IACM)</p>
			5	VIVIENDA		
				224 MANTENIMIENTO, CONSERVACIÓN Y REHABILITACIÓN PARA UNIDADES HABITACIONALES Y VIVIENDA		<p>A) No existe variación dada que para este periodo no se programaron metas</p> <p>B) No se presenta variación</p> <p>C) No existe variación en el índice de aplicación de los recursos para la consecución de las metas, debido a que no se programaron metas, sin embargo los recursos ejercidos corresponden al pago de nómina</p>
5		1		EFFECTIVIDAD, RENDICIÓN DE CUENTAS Y COMBATE A LA CORRUPCIÓN GOBIERNO		
			3	COORDINACIÓN DE LA POLÍTICA DE GOBIERNO		
			1	PRESIDENCIA/GUBERNATURA		
				204 COORDINACIÓN DE POLÍTICAS		<p>A) La variación negativa que se presenta en el índice del cumplimiento en las metas programadas al periodo, se deriva principalmente a lo absoluto del equipo informático ya que obsoletiza la realización de oficios y/o contestaciones limitando así la eficiente consecución de las metas</p> <p>B) No se presenta variación</p> <p>C) La variación negativa que se presenta en el índice de aplicación de los recursos para la consecución de las metas, se debe a que no se ha actualizado el equipo de cómputo para realizar todos los trámites que conlleva la regularización de los predios.</p>
			8	OTROS SERVICIOS GENERALES		
			5	OTROS		
				201 APPDYD ADMINISTRATIVO		<p>A) La variación positiva que se presenta en el índice del cumplimiento en las metas programadas al periodo, se deriva de los resultados de las visitas de verificación practicadas a los establecimientos mercantiles e inmuebles y desarrollar administrativas, así como a la atención de personas que acuden a realizar trámites y servicios en esta delegación. Las variaciones suelen ser multifactoriales desde sociológicas hasta económicas.</p>



**CDMOX**  
COMANDO EN JEFE  
**190 años**

GOBIERNO DE  
 LA CIUDAD DE MÉXICO

UNIDAD RESPONSABLE DEL GASTO: 02 CD 09 DELEGACION IZTAPALAPA

PERÍODO: Enero - Marzo 2015

EXE	PA	F	SF	AR		
					DEMONIACIÓN	<p>A) Causas de las variaciones del índice de cumplimiento de las Metas Programadas al periodo (ICMP)</p> <p>B) Causas de las variaciones del índice de Distrito de Bienes y Servicios Previsto al periodo (IDBSPE)</p> <p>C) Causas de las variaciones del índice de Aplicación de Recursos para la Consecución de Metas Programadas (IAROX)</p> <p>Asimismo a los servicios de mantenimiento del área de informática, los cuales consistieron en la revisión, diagnóstico y reparación de equipos CPU, monitores, teclados, mouse, servidores, impresoras, escaners, no breaks así como la instalación de cableado nuevo o sustituido para su incorporación a la red que opera en las diversas áreas de la delegación así como la aplicación y/o reinstalación de configuraciones de los diversos programas instalados en los equipos con que opera la delegación.</p> <p>B) No se presenta variación</p> <p>C) La variación positiva que se presenta en el índice de aplicación de los recursos para la consecución de las metas, se debe a las visitas de verificación a los establecimientos mercantiles e inmuebles y desarrollar administrativas, así como al mantenimiento de mantenimiento del sistema de cómputo</p>



GOBIERNO MEXICO  
LA CIUDAD

UNIDAD RESPONSABLE DEL GASTO: 02 CD 09 DELEGACION IZTAPALAPA  
PERIODO: Enero - Marzo 2015

CÓDIGO Y NOMBRE DE LA UNIDAD RESPONSABLE DEL GASTO	UNIDAD DE MEDIDA	FINANCIAMIENTO			ANEXOS		ANEXO	TOTAL	PRESUPUESTAL				OTROS				
		ORIGINAL (1)	MODIFICADO (2)	ACUMULADO (3)	31/12/14 (4)	31/12/15 (5)			MODIFICADO (7)	DEVENGADO (8)	RECURSOS (9)	PASIVO (10)	6/7/10 (11)	6/7/10 (12)	6/7/10 (13)	6/7/10 (14)	
1 GOBIERNO FEDERAL	PERSONA	194,352,151.00	0	0	0.0%	0.0%	194,352,151.00	20,619,176.14	#####	20,619,176.14	#####	20,619,176.14	20,619,176.14	0.00%	0.00%	0.00%	0.00%
1 GOBIERNO FEDERAL	PERSONA	1,350,481.00	0	0	0.0%	0.0%	1,350,481.00	0.00	0.00	0.00	0.00	0.00	0.00	0.00%	0.00%	0.00%	0.00%
1 GOBIERNO FEDERAL	PERSONA	1,350,481.00	0	0	0.0%	0.0%	1,350,481.00	0.00	0.00	0.00	0.00	0.00	0.00	0.00%	0.00%	0.00%	0.00%
2 GOBIERNO FEDERAL	PERSONA	192,981,670.00	0	0	0.0%	0.0%	192,981,670.00	20,619,176.14	#####	20,619,176.14	#####	20,619,176.14	20,619,176.14	0.00%	0.00%	0.00%	0.00%
2 GOBIERNO FEDERAL	PERSONA	1,950,000.00	0	0	0.0%	0.0%	1,950,000.00	349,278.61	349,278.61	349,278.61	349,278.61	349,278.61	0.00%	0.00%	0.00%	0.00%	
2 GOBIERNO FEDERAL	PERSONA	1,950,000.00	0	0	0.0%	0.0%	1,950,000.00	349,278.61	349,278.61	349,278.61	349,278.61	349,278.61	0.00%	0.00%	0.00%	0.00%	
2 GOBIERNO FEDERAL	PERSONA	1,950,000.00	0	0	0.0%	0.0%	1,950,000.00	349,278.61	349,278.61	349,278.61	349,278.61	349,278.61	0.00%	0.00%	0.00%	0.00%	
2 GOBIERNO FEDERAL	PERSONA	500,000.00	0	0	0.0%	0.0%	500,000.00	0.00	0.00	0.00	0.00	0.00	0.00%	0.00%	0.00%	0.00%	
2 GOBIERNO FEDERAL	PERSONA	500,000.00	0	0	0.0%	0.0%	500,000.00	0.00	0.00	0.00	0.00	0.00	0.00%	0.00%	0.00%	0.00%	
2 GOBIERNO FEDERAL	PERSONA	51,729,280.00	0	0	0.0%	0.0%	51,729,280.00	464,000.00	464,000.00	464,000.00	464,000.00	464,000.00	0.9%	0.9%	0.9%	0.9%	
2 GOBIERNO FEDERAL	PERSONA	51,729,280.00	0	0	0.0%	0.0%	51,729,280.00	464,000.00	464,000.00	464,000.00	464,000.00	464,000.00	0.9%	0.9%	0.9%	0.9%	
2 GOBIERNO FEDERAL	PERSONA	138,811,390.00	0	0	0.0%	0.0%	138,811,390.00	19,805,897.53	19,805,897.53	19,805,897.53	19,805,897.53	19,805,897.53	0.0%	0.0%	0.0%	0.0%	
2 GOBIERNO FEDERAL	PERSONA	138,811,390.00	0	0	0.0%	0.0%	138,811,390.00	19,805,897.53	19,805,897.53	19,805,897.53	19,805,897.53	19,805,897.53	0.0%	0.0%	0.0%	0.0%	
2 GOBIERNO FEDERAL	PERSONA	2,000,000.00	0	0	0.0%	0.0%	2,000,000.00	0.00	0.00	0.00	0.00	0.00	0.00%	0.00%	0.00%	0.00%	
2 GOBIERNO FEDERAL	PERSONA	2,000,000.00	0	0	0.0%	0.0%	2,000,000.00	0.00	0.00	0.00	0.00	0.00	0.00%	0.00%	0.00%	0.00%	
2 GOBIERNO FEDERAL	PERSONA	21,343,231.00	0	0	0.0%	0.0%	21,343,231.00	3,255,132.00	3,255,132.00	3,255,132.00	3,255,132.00	3,255,132.00	15.3%	15.3%	15.3%	15.3%	
2 GOBIERNO FEDERAL	PERSONA	21,343,231.00	0	0	0.0%	0.0%	21,343,231.00	3,255,132.00	3,255,132.00	3,255,132.00	3,255,132.00	3,255,132.00	15.3%	15.3%	15.3%	15.3%	
2 GOBIERNO FEDERAL	PERSONA	115,468,159.00	0	0	0.0%	0.0%	115,468,159.00	16,550,765.53	16,550,765.53	16,550,765.53	16,550,765.53	16,550,765.53	10.3%	10.3%	10.3%	10.3%	
2 GOBIERNO FEDERAL	PERSONA	115,468,159.00	0	0	0.0%	0.0%	115,468,159.00	16,550,765.53	16,550,765.53	16,550,765.53	16,550,765.53	16,550,765.53	10.3%	10.3%	10.3%	10.3%	
2 GOBIERNO FEDERAL	PERSONA	286,275,124.00	0	0	0.0%	0.0%	286,275,124.00	0.00	0.00	0.00	0.00	0.00	0.00%	0.00%	0.00%	0.00%	
2 GOBIERNO FEDERAL	PERSONA	286,275,124.00	0	0	0.0%	0.0%	286,275,124.00	0.00	0.00	0.00	0.00	0.00	0.00%	0.00%	0.00%	0.00%	
2 GOBIERNO FEDERAL	PERSONA	286,275,124.00	0	0	0.0%	0.0%	286,275,124.00	0.00	0.00	0.00	0.00	0.00	0.00%	0.00%	0.00%	0.00%	
2 GOBIERNO FEDERAL	PERSONA	286,275,124.00	0	0	0.0%	0.0%	286,275,124.00	0.00	0.00	0.00	0.00	0.00	0.00%	0.00%	0.00%	0.00%	

ENERO MARZO

MS



UNIDAD RESPONSABLE DEL GASTO: 02 CD 09 DELEGACION IZTAPALAPA  
 PERIODO: Enero - Marzo 2015

NIVEL	SECTOR	ACTIVIDAD	UNIDAD DE MEDIDA	EFECTIVO		AVANCE %		ANALISIS		RESERVA		AVANCE %			
				DEMANDADO	ACORDADO	3/7/14	3/7/15	ANALIZADO	RESERVA	ANALIZADO	RESERVA	3/7/14	3/7/15		
		287 SERVICIOS COMPLEMENTARIOS DE VIGILANCIA	POLICIA	1,975	374	374	20.7%	189.0%	268,275,124.00	0.00	0.00	0.00	0.0%	0.0%	0.0%
3		DESARROLLO ECONOMICO SUSTENTABLE							15,600,000.00	2,750,000.00	2,750,000.00	0.00	0.00	0.00	18.2%
2		DESARROLLO SOCIAL							15,100,000.00	2,750,000.00	2,750,000.00	0.00	0.00	0.00	100.0%
1		PROTECCION AMBIENTAL							15,100,000.00	2,750,000.00	2,750,000.00	0.00	0.00	0.00	100.0%
		5 PROTECCION DE LA DIVERSIDAD BIOLÓGICA Y DEL PAISAJE							15,100,000.00	2,750,000.00	2,750,000.00	4.00	4.00	0.00	0.0%
		288 ATENCIÓN A ÁREAS NATURALES PROTEGIDAS	METRO CUADRADO	8	8	8	0.0%	0.0%	15,140,000.00	2,750,000.00	2,750,000.00	0.00	0.00	0.00	0.0%
3		DESARROLLO ECONOMICO							500,000.00	0.00	0.00	0.00	0.00	0.00	0.0%
		9 OTRAS INDUSTRIAS Y OTROS ASIMTOS ECONOMICOS							500,000.00	4.80	4.80	0.00	0.00	0.00	0.0%
		3 OTROS ASIMTOS ECONOMICOS							500,000.00	4.40	4.40	0.00	0.00	0.00	0.0%
		200 APOYA A MYRES	EMPRESA	0	0	0	0.0%	0.0%	500,000.00	4.00	4.00	0.00	0.00	0.00	0.0%
4		HABILIDAD Y SERVICIOS, ESPACIO PUBLICO E INFRAESTRUCTURA							415,352,523.00	156,272,141.74	156,272,141.74	0.00	0.00	0.00	37.6%
2		DESARROLLO SOCIAL							415,352,523.00	156,272,141.74	156,272,141.74	0.00	0.00	0.00	37.6%
1		PROTECCION AMBIENTAL							52,547,735.00	3,037,562.12	3,037,562.12	0.00	0.00	0.00	5.8%
1		ORDENACION DE DESECHOS							38,621,959.00	2,961,103.00	2,961,103.00	0.00	0.00	0.00	7.7%
1		RECOLECCION DE RESIDUOS SOLIDOS	TONELADA	612,895	155,682	155,682	25.4%	99.9%	38,621,959.44	2,961,103.00	2,961,103.00	0.00	0.00	0.00	100.0%
3		ORDENACION DE AGUAS RESIDUALES, DRENAJE Y ALCANTARILLADO							11,235,276.00	4.00	4.00	0.00	0.00	0.00	0.0%
204		CONSTRUCCION Y AMPLIACION DE INFRAESTRUCTURA DEL SISTEMA DE DRENAJE	KILOMETRO	8	0	0	0.0%	0.0%	2,290,100.00	0.00	0.00	0.00	0.00	0.0%	
205		DESARROLLO DE LA RED DEL SISTEMA DE DRENAJE	METRO	8	0	0	0.0%	0.0%	4,145,176.00	0.00	0.00	0.00	0.00	0.0%	
206		MAINTENIMIENTO, CONSERVACION Y REHABILITACION AL SISTEMA DE DRENAJE	KILOMETRO	1,311,279	258,100	258,100	19.7%	140.0%	4,800,000.00	0.00	0.00	0.00	0.00	0.0%	
5		PROTECCION DE LA DIVERSIDAD BIOLÓGICA Y DEL PAISAJE							2,690,504.00	76,459.12	76,459.12	0.00	0.00	0.00	2.8%
		207 MANTENIMIENTO DE AREAS VERDES	METRO CUADRADO	227,886,050	51,785,550	51,785,550	22.7%	108.8%	590,500.00	76,459.12	76,459.12	0.00	0.00	0.00	12.9%
		208 SERVICIO DE FODA DE ARBOLES	PIEZA	14,726	2,504	2,504	17.0%	74.8%	2,104,000.00	4.00	4.00	0.00	0.00	0.0%	



UNIDAD RESPONSABLE DEL GASTO: 02 CD 09 DELEGACION IZTAPALAPA  
 PERIODO: Enero - Marzo 2015

CATE PT Y SF	M1	DEMOGRAFIA	UNIDAD MEDIDA	FISICO			AVANCE 1		AVANCE 2	AVANCE 3	AVANCE 4	AVANCE 5			
				CONSUMO (1)	MOYSTRADO (2)	ACUMULADO (3)	3/1/15 (4)	3/31/15 (5)							
2		VIVIENDA Y SERVICIOS A LA COMUNIDAD													
1		URBANIZACION													
		211 BALIZAMIENTO EN VIALIDADES	METRO	754,073.00	170,402.00	68,928.00	9.1%	40.4%	2,000,000.00	0.00	0.00	0.00	0.0%	0.0%	0.0%
		218 MANTENIMIENTO, REHABILITACION Y CONSERVACION DE IMAGEN URBANA	ESPACIO PUBLICO	1	1	1	100.0%	100.0%	500,000.00	0.00	0.00	0.00	0.0%	0.0%	0.0%
		3 ABASTECIMIENTO DE AGUA							1,500,000.00	0.00	0.00	0.00	0.0%	0.0%	0.0%
		221 CONSTRUCCION Y AMPLIACION DE INFRAESTRUCTURA DE AGUA POTABLE	METRO	0.000	641.000	641.000	0.0%	100.1%	121,726,426.00	11,743,546.88	11,743,546.88	11,743,546.88	16.4%	100.0%	16.4%
		222 MANTENIMIENTO, CONSERVACION Y REHABILITACION DE INFRAESTRUCTURA DE AGUA POTABLE	METRO	611,481	144,104	144,104	23.3%	100.0%	53,334,250.00	8,752,468.88	8,752,468.88	16.4%	100.0%	16.4%	
		4 ALUMBRADO PUBLICO							239,028,362.00	121,491,032.74	121,491,032.74	50.8%	100.0%	50.8%	
		223 ALUMBRADO PUBLICO	LUMINARIA	0	0	0	0.0%	0.0%	239,028,362.00	121,491,032.74	121,491,032.74	50.8%	100.0%	50.8%	
5		EFFECTIVIDAD, RENDICION DE CUENTAS Y COMBATE A LA CORRUPCION													
1		GOBIERNO													
3		COORDINACION DE LA POLITICA DE GOBIERNO													
1		PRESENCIA GOBERNATURA													
		204 COORDINACION DE POLITICAS	SERVICIO	0	0	0	0.0%	0.0%	500,000.00	0.00	0.00	0.00	0.0%	0.0%	0.0%
		8 OTROS SERVICIOS GENERALES							500,000.00	0.00	0.00	0.00	0.0%	0.0%	0.0%
		5 OTROS							113,288,511.00	5,561,171.45	5,561,171.45	4.9%	100.0%	4.9%	
		201 APOYO ADMINISTRATIVO	TRAMITE	0	0	0	0.0%	0.0%	113,288,511.00	5,561,171.45	5,561,171.45	4.9%	100.0%	4.9%	
		205 MODERNIZACION ADMINISTRATIVA	DOCUMENTO	0	0	0	0.0%	0.0%	100,915,241.00	5,468,371.45	5,468,371.45	5.4%	100.0%	5.4%	
		TOTAL UNO (19)							1,007,348,309.00	165,202,489.33	165,202,489.33	16.4%	100.0%	16.4%	

NOTA: Cabe señalar que el recurso ejercido que se presenta se deriva de gastos de operacion en las diferentes actividades institucionales y no de las metas

Handwritten signature or mark



**CDMEX**  
COMANDO EN JEFE  
**190 años**

**GOBIERNO DE**  
**LA CIUDAD DE MÉXICO**

UNIDAD RESPONSABLE DEL GASTO: 02 CD 09 DELEGACION IZTAPALAPA

PERIODO: Enero - Marzo 2015

FONDO, CONVENIO O SUBSIDIO: FONDU DE APORTACIONES PARA EL FORTALECIMIENTO DE LOS MUNICIPIOS Y LAS DELEGACIONES TERRITORIALES DEL DISTRITO FEDERAL (PORTAMUN)

ACCIONES REALIZADAS CON RECURSOS DE ORIGEN FEDERAL: (4)

**LAS ACCIONES QUE SE REALIZARON SON LAS SIGUIENTES:**

<p>Se llevo a cabo la recolección de 155,682 Ton. de residuos sólidos en sus tres vertientes; recolección domiciliaria, barrido manual y recolección de empresas. Con estos trabajos se beneficio al total de la población (1,815,556 habitantes) de esta delegación.</p> <p>Se llevo a cabo el mantenimiento preventivo y correctivo a 250.1 km. de red secundaria de drenaje, a través de acciones permanentes que coadyuvan a su adecuado funcionamiento, beneficiando a 1,815,556 habitantes de esta demarcación.</p> <p>Se realizaron 7,206 viajes* de agua a través de camion tanque (Tpa) en diferentes colonias de la demarcación que carecían del vital líquido.</p> <p>Se realizaron trabajos adicionales de reparto gratuito de agua potable (7,206 viajes de agua a través de carros tanque pipa), con la asignación de presupuesto para la compra y acarreo de agua de fuentes externas a la Delegación.</p> <p>Se ejecutó el mantenimiento, conservación y rehabilitación de infraestructura de agua potable, con un avance de 144,104 m. Beneficiando con ello al total de la población de esta Delegación (1,815,556 habitantes).</p> <p>Se realizó la conservación y mantenimiento de 51,765.55 m2 de áreas verdes urbanas en diferentes colonias del perímetro delegacional, con acciones de riego, poda de pasto, limpieza, podas de arbustos.</p> <p>Se llevo a cabo la poda de 1,873 arboles en diferentes colonias del perímetro delegacional.</p> <p>Se llevo a cabo 68,920.8 metros lineales de balizamiento peatonal y vehicular en diferentes puntos del perímetro delegacional.</p> <p>Se llevo la conservación y mantenimiento de 1 espacio público dentro de la demarcación.</p> <p>Se desarrollarán acciones relacionadas con el programa de vitalidad, en el cual se remitieron 349 vehículos a solicitud del ministerio público, por infracción, así como por abandono de vehículo en vía pública. Se cubrieron 25 Dalles con el apoyo de la policía delegacional, sectorial, metropolitana y otras instituciones</p>
---





UNIDAD RESPONSABLE DEL GASTO: 02 CD 09 DEREGACION ISTRUPALARA  
PERIODO: Enero - Marzo 2015

C/C	FI	F	BY	AI	DESCRIPCION	UNIDAD DE MEDIDA	EFECTIVO			ANALISIS		RESUMEN GENERAL (Valor con dos decimales)						ANALISIS					
							ORIGINAL (1)	MODIFICADO (2)	ACERCAADO (3)	3/1/100 (+14)	3/2/100 (+15)	APROBADO (18)	MODIFICADO (11)	OTROBANDO (12)	REVERTIDO (13)	RESERVO (14)	0/0+100 (+11)	0/1+100 (+12)	0/0+100 (+13)	0/2+100 (+14)			
1	(4)	(4)	(4)	(4)	SEGURIDAD E INCLUSION SOCIAL PARA EL DESARROLLO HUMANO	(4)	15	0	0	0.0%	0.0%	51,737,422.00	0.00	0.00	0.00	0.00	0.00	0.00	0.00	0.0%	0.0%	0.0%	0.0%
2					DESARROLLO SOCIAL							51,737,422.00	0.00	0.00	0.00	0.00	0.00	0.00	0.00	0.0%	0.0%	0.0%	0.0%
4					RECREACION, CULTURA Y OTRAS MANIFESTACIONES SOCIALES							22,000,000.00	0.00	0.00	0.00	0.00	0.00	0.00	0.00	0.0%	0.0%	0.0%	0.0%
1					DEPORTE Y RECREACION							22,000,000.00	0.00	0.00	0.00	0.00	0.00	0.00	0.00	0.0%	0.0%	0.0%	0.0%
212					MANTENIMIENTO, CONSERVACION Y REHABILITACION DE ESPACIOS DEPORTIVOS	INMUEBLE	2	0	0	0.0%	0.0%	22,000,000.00	0.00	0.00	0.00	0.00	0.00	0.00	0.00	0.0%	0.0%	0.0%	0.0%
6					PROTECCION SOCIAL							29,737,422.00	0.00	0.00	0.00	0.00	0.00	0.00	0.00	0.0%	0.0%	0.0%	0.0%
9					OTROS DE SEGURIDAD SOCIAL Y ASISTENCIA SOCIAL							29,737,422.00	0.00	0.00	0.00	0.00	0.00	0.00	0.00	0.0%	0.0%	0.0%	0.0%
227					CONSTRUCCION Y AMPLIACION DE INFRAESTRUCTURA DE DESARROLLO SOCIAL	INMUEBLE	1	0	0	0.0%	0.0%	19,737,422.00	0.00	0.00	0.00	0.00	0.00	0.00	0.00	0.0%	0.0%	0.0%	0.0%
228					MANTENIMIENTO, CONSERVACION Y REHABILITACION DE INFRAESTRUCTURA DE DESARROLLO SOCIAL	INMUEBLE	15	0	0	0.0%	0.0%	10,000,000.00	0.00	0.00	0.00	0.00	0.00	0.00	0.00	0.0%	0.0%	0.0%	0.0%
2					GOBERNABILIDAD, SEGURIDAD Y PROTECCION CIUDADANA							3,054,654.00	0.00	0.00	0.00	0.00	0.00	0.00	0.00	0.0%	0.0%	0.0%	0.0%
1					GOBIERNO							3,054,654.00	0.00	0.00	0.00	0.00	0.00	0.00	0.00	0.0%	0.0%	0.0%	0.0%
7					ASUNTOS DE ORDEN PUBLICO Y DE SEGURIDAD INTERIOR							3,054,654.00	0.00	0.00	0.00	0.00	0.00	0.00	0.00	0.0%	0.0%	0.0%	0.0%
2					PROTECCION CIVIL							3,054,654.00	0.00	0.00	0.00	0.00	0.00	0.00	0.00	0.0%	0.0%	0.0%	0.0%
204					GESTION INTEGRAL DEL RIESGO EN MATERIA DE PROTECCION CIVIL	ACCION	11	0	0	0.0%	0.0%	3,054,654.00	0.00	0.00	0.00	0.00	0.00	0.00	0.00	0.0%	0.0%	0.0%	0.0%
4					HABILITACION Y SERVICIOS, ESPACIO PUBLICO E INFRAESTRUCTURA							137,000,000.00	0.00	0.00	0.00	0.00	0.00	0.00	0.00	0.0%	0.0%	0.0%	0.0%
2					DESARROLLO SOCIAL							137,000,000.00	0.00	0.00	0.00	0.00	0.00	0.00	0.00	0.0%	0.0%	0.0%	0.0%
1					PROTECCION AMBIENTAL							0.00	0.00	0.00	0.00	0.00	0.00	0.00	0.00	0.0%	0.0%	0.0%	0.0%
3					ORDENACION DE ACUAS RESIDUALES, DRENAJE Y ALCANTARILLADO							0.00	0.00	0.00	0.00	0.00	0.00	0.00	0.00	0.0%	0.0%	0.0%	0.0%
205					DESARROLLO DE LA RED DEL SISTEMA DE DRENAJE	METRO	0.000	161,589.470	0.000	0.0%	0.0%	0.00	0.00	0.00	0.00	0.00	0.00	0.00	0.00	0.0%	0.0%	0.0%	0.0%

B

UNIDAD RESPONSABLE DEL GASTO: 02 CD 09 DELEGACION IZTAPALAPA  
PERIODO: Enero - Marzo 2015

RIZ	FI	F	SP	X1	DESCRIPCIÓN	UNIDAD DE MEDIDA	PRESUPUESTO		AVANCE %		RECURSOS		RESERVA		ANEXO %		
							ORIGENAL (1)	MODIFICADO (2)	9/1/15 *(1)	3/1/16 *(2)	ASIGNADO (3)	PROYECTADO (4)	DEBERADO (5)	ANEXO (6)	2do QUINTO (10)	6/7/16 *(11)	9/7/16 *(12)
2					VIVIENDA Y SERVICIOS A LA COMUNIDAD URBANIZACIÓN	METRO CUADRADO	19,587.68	0.00	0.0%	0.0%	137,000,000.00	0.00	0.00	0.00	0.00	0.0%	0.0%
					217 MANTENIMIENTO, CONSERVACIÓN Y REHABILITACIÓN DE INFRAESTRUCTURA COMERCIAL	INMUEBLE	11	0	0.0%	0.0%	10,000,000.00	0.00	0.00	0.00	0.00	0.0%	0.0%
					218 MANTENIMIENTO, CONSERVACIÓN Y REHABILITACIÓN EN VIALIDADES SECUNDARIAS	METRO CUADRADO	43,213.57	6,093.21	0.0%	0.0%	15,000,000.00	0.00	0.00	0.00	0.00	0.0%	0.0%
					219 MANTENIMIENTO, REHABILITACIÓN Y CONSERVACIÓN DE IMAGEN URBANA	ESPACIO PÚBLICO	97	10	0.0%	0.0%	102,000,000.00	0.00	0.00	0.00	0.00	0.0%	0.0%
					TOTAL DMO (17)						191,792,056.00	0.00	0.00	0.00	0.00		

Handwritten signature and initials.



**CDMEX**  
INSTITUTO PÚBLICO  
**190 años**

GOBIERNO DE  
LA CIUDAD DE MÉXICO

UNIDAD RESPONSABLE DEL GASTO: 02 CD 09 DELEGACION IZTAPALAPA

PERÍODO: Enero - Marzo 2015

FONDO, CONVENIO O SUBSIDIO: FONDO DE APORTACIONES PARA EL FORTALECIMIENTO DE LAS ENTIDADES FEDERATIVAS (FAPEF) \*

ACCIONES REALIZADAS CON RECURSOS DE ORIGEN FEDERAL: (4)

"AL PERIODO QUE SE INFORMA NO SE REALIZARON ACCIONES CON ESTOS RECURSOS"



GOBIERNO DE MEXICO  
LA CIUDAD DE MEXICO

UNIDAD RESPONSABLE DEL GASTO: 02 CD 09 DELEGACION IZTAPALAPA  
PERIODO: Enero - Marzo 2015

SUB TI P BR XI	DESCRIPCION	UNIDAD DE MEDIDA	FISICO			AVANCE %		ACORDADO	MONITOREO	RESERVA	COMPROBADO	SALDO	AVANCE %			
			OTOTAL	MODIFICADO	ACERDADO	3/31/15	3/31/16						8/31/15	8/31/16	9/30/16	9/30/17
(4)	(4)	(4)	(5)	(6)	(7)	(8)	(9)	(10)	(11)	(12)	(13)	(14)	(15)	(16)	(17)	(18)
2	GOBERNABILIDAD, SEGURIDAD Y PROTECCION CUBABANA							6,785,596.00	0.00	0.00	0.00	0.00				
1	GOBIERNO							6,785,596.00	0.00	0.00	0.00	0.00				
7	ASUNTOS DE ORDEN PUBLICO Y DE SEGURIDAD INTERIOR							6,785,596.00	0.00	0.00	0.00	0.00				
1	POICIA							6,785,596.00	0.00	0.00	0.00	0.00				
	201 APOYO A LA RECONSTRUCCION DEL DISTRITO	HABITATO	300	0	0	0.0%	0.0%	6,785,596.00	0.00	0.00	0.00	0.00		DD%	0.0%	0.0%
	TOTAL BRO (13)							6,785,596.00	0.00	0.00	0.00	0.00				

Handwritten mark resembling a stylized 'M' or 'N'.



**CDMX**  
CIUDAD DE MÉXICO  
**190 años**

GOBIERNO DE  
LA CIUDAD DE MÉXICO

UNIDAD RESPONSABLE DEL GASTO: 02 CD 09 DELEGACION IZTAPALAPA

PERIODO: Enero - Marzo 2015

FONDO, CONVENIO O SUBSIDIO: FORTALECIMIENTO DE LAS FUNCIONES DE LAS DELEGACIONES EN MATERIA DE SEGURIDAD PÚBLICA (SUBSERVID)

ACCIONES REALIZADAS CON RECURSOS DE ORIGEN FEDERAL: (\*)

"AL PERIODO QUE SE INFORMA NO SE REALIZARON ACCIONES CON ESTOS RECURSOS"

*[Handwritten signature]*



GOBIERNO DE LA CIUDAD DE MEXICO

UNIDAD RESPONSABLE DEL GASTO: 02 CP 09 DELEGACION IZTAPALAPA

PERIODO: Enero - Marzo 2015

RUBRO	Cuenta	Descripción	Unidad de Medida	Ejercicio			Avance %		Ejercicios Anteriores									
				Original (1)	Modificado (2)	Acumulado (3)	3/1/10 = (4)	3/31/10 = (5)	2009	2010	2011	2012	2013	2014	2015	2016	2017	2018
1	(4)	(4)	(4)	(5)	(6)	(7)	(8)	(9)	#####	(10)	(11)	(12)	(13)	(14)	(15)	(16)	(17)	(18)
2		EDUCACIÓN E INCLUSIÓN SOCIAL PARA EL DESARROLLO HUMANO							#####									
6		DESARROLLO SOCIAL							171,211,249.00	0.00	0.00	0.00	0.00	0.00	0.00	0.00	0.00	0.00
9		PROTECCIÓN SOCIAL							171,211,249.00	0.00	0.00	0.00	0.00	0.00	0.00	0.00	0.00	0.00
		OTROS DE SEGURIDAD SOCIAL Y ASISTENCIA SOCIAL							171,211,249.00	0.00	0.00	0.00	0.00	0.00	0.00	0.00	0.00	0.00
		227 CONSTRUCCIÓN Y AMPLIACIÓN DE INFRAESTRUCTURA DE DESARROLLO SOCIAL	INMUEBLE	13	0	0	0.0%	0.0%	#####	0.00	0.00	0.00	0.00	0.00	0.00	0.00	0.00	0.00
		TOTAL USO (13)							#####	0.00	0.00	0.00	0.00	0.00	0.00	0.00	0.00	0.00

Handwritten signature or initials.



**CDMX**  
ESTADO DE MEXICO  
**190 años**

GOBIERNO DE  
LA CIUDAD DE MEXICO

UNIDAD RESPONSABLE DEL GASTO: 02 CD 09 DELEGACION IZTAPALAPA

PERIODO: Enero - Marzo 2015

FONDO, CONVENIO O SUBSIDIO: FONDO DE APORTACIONES PARA LA INFRAESTRUCTURA SOCIAL (PAIS)

ACCIONES REALIZADAS CON RECURSOS DE ORIGEN FEDERAL: (4)

"AL PERIODO QUE SE INFORMA NO SE REALIZARON ACCIONES CON ESTOS RECURSOS"



**CDMX**  
 CIUDAD DE MEXICO  
**190 años**

**GOBIERNO DE**  
**LA CIUDAD DE MEXICO**

UNIDAD RESPONSABLE DEL GASTO: 02 CD 09 DELEGACION IZTAPALAPA

PERÍODO: Enero - Marzo 2015

ACCIÓN, PROGRAMA PÚBLICO O PROYECTO: RECOLECCIÓN DE RESIDUOS SÓLIDOS

EN EL PROGRAMA GENERAL DE DESARROLLO 2013-2018: 4 HABITABILIDAD Y SERVICIOS, ESPACIO PÚBLICO E INFRAESTRUCTURA

ÁREA DE OPORTUNIDAD DEL PROGRAMA GENERAL DE DESARROLLO 2013-2018: 7. RESIDUOS SÓLIDOS. OBJETIVO: ALCANZAR UNA MAYOR EDUCACIÓN Y CULTURA AMBIENTAL DE LOS HABITANTES, A EFECTO DE POTENCIAR LA PARTICIPACIÓN SOCIAL EN LA PREVENCIÓN, MINIMIZACIÓN, SEPARACIÓN Y APROVECHAMIENTO DE LOS RESIDUOS SÓLIDOS.

FINALIDAD: 2 DESARROLLO SOCIAL

FUNCIONES: 1. PROTECCIÓN AMBIENTAL

SUBFUNCIÓN: 1. ORDENACIÓN DE DESHECHOS

ACTIVIDAD INSTITUCIONAL: 203 RECOLECCIÓN DE RESIDUOS SÓLIDOS

PROGRAMA PRESUPUESTARIO:

META FÍSICA PROGRAMADA AL PERÍODO: 330,390 TON.

META FÍSICA ALCANZADA AL PERÍODO: 330,214 TON.

PRESUPUESTO PROGRAMADO: 2,699,900.00

PRESUPUESTO EJERCIDO: 2,699,900.00

A) Objetivo: Prestar el servicio de recolección domiciliaria, aplicando la Ley de Separación de Residuos Sólidos en Orgánicos e Inorgánicos para el Distrito Federal; el barrido manual en calles y vialidades principales, la recolección a empresas, así como, recolección en otros ciendastinos, mercados sobre ruedas y retiro de materiales de la construcción de la vía pública.

B) Productos o Servicios Otorgados y Acciones Realizadas: Se llevó a cabo la recolección de 330,214ton. de residuos sólidos en sus tres vertientes; recolección domiciliaria, barrido manual y recolección de empresas, dentro de estos trabajos se realizó en forma paralela el retiro de 10,122 M3 de cascajo de la vía pública. Con estos trabajos se beneficio al total de la población (1,915,556) de esta delegación.





**CDMX**  
GOBIERNO DE LA CIUDAD DE MEXICO  
**190 años**

**GOBIERNO DE**  
**LA CIUDAD DE MEXICO**

UNIDAD RESPONSABLE DEL GASTO: 02 CD 09 DELEGACION IZTAPALAPA  
 PERÍODO: Enero - Marzo 2015

ACCIÓN, PROGRAMA PÚBLICO O PROYECTO: CONSTRUCCIÓN Y AMPLIACIÓN DE INFRAESTRUCTURA DEL SISTEMA DE DRENAJE

LINEA DEL PROGRAMA GENERAL DE DESARROLLO 2013-2018: 4 HABITABILIDAD Y SERVICIOS, ESPACIO PÚBLICO E INFRAESTRUCTURA

ÁREA DE OPORTUNIDAD DEL PROGRAMA GENERAL DE DESARROLLO 2013-2018: 5. INFRAESTRUCTURA HIDRÁULICA, OBJETIVO: GARANTIZAR EL SUMINISTRO DE AGUA POTABLE EN CANTIDAD Y EN CALIDAD A LA POBLACIÓN DE LA CIUDAD DE MÉXICO, A TRAVÉS DEL MANTENIMIENTO DE LA INFRAESTRUCTURA DEL SISTEMA DE AGUA POTABLE Y LA MEDIDA DE SU ADMINISTRACIÓN.

FIRVALIDAD: 2 DESARROLLO SOCIAL

SUBFUNCIÓN: 3. ORDENACIÓN DE AGUAS RESIDUALES, DRENAJE Y ALCANTARILLADO  
 FUNCIÓN: 1. PROTECCIÓN AMBIENTAL  
 ACTIVIDAD INSTITUCIONAL: 204 CONSTRUCCIÓN Y AMPLIACIÓN DE INFRAESTRUCTURA DEL SISTEMA DE DRENAJE

PROGRAMA PRESUPUESTARIO:

META FÍSICA MODIFICADA AL PERÍODO: 0 KM  
 META FÍSICA ALCANZADA AL PERÍODO 0 KM

PRESUPUESTO PROGRAMADO: 0.00  
 PRESUPUESTO EJERCIDO: 0.00

A) Objetivo: Realizar la introducción de red secundaria de drenaje en zonas de las colonias que carecen de infraestructura, así como la sustitución de red en zonas de grietas y donde la tubería cuenta con mayor antigüedad.

B) Productos o Servicios Delegados y Acciones Realizadas: No hay



CDMEX  
CIUDAD DE MEXICO  
 190 años

GOBIERNO DE  
 LA CIUDAD DE MEXICO

UNIDAD RESPONSABLE DEL GASTO:	02 CD 09	DELEGACION IZTAPALAPA
PERIODO:	Enero - Marzo 2015	
ACCION, PROGRAMA PÚBLICO O PROYECTO:	DESARROLVE DE LA RED DEL SISTEMA DE DRENAJE	
ESTE DEL PROGRAMA GENERAL DE DESARROLLO 2013-2018:	4 HABITABILIDAD Y SERVICIOS, ESPACIO PÚBLICO E INFRAESTRUCTURA	
ÁREA DE OPORTUNIDAD DEL PROGRAMA GENERAL DE DESARROLLO 2013-2018:	5. INFRAESTRUCTURA HIDRÁULICA, DEBETIVO: GARANTIZAR EL MANTENIMIENTO Y LA OPERACIÓN DEL SISTEMA DE DRENAJE Y LAS PLANTAS DE TRATAMIENTO Y DISTRIBUCIÓN, ASÍ COMO LA RECUPERACIÓN, MANTENID Y GOBERNANZA DE AGUAS RESIDUALES.	
FINALIDAD:	2 DESARROLLO SOCIAL	FUNCION: 1. PROTECCIÓN AMBIENTAL
SUBFUNCION:	3. DEDENACIÓN DE AGUAS RESIDUALES, DRENAJE Y ALCANTARILLADO	ACTIVIDAD INSTITUCIONAL: 205 DESARROLVE DE LA RED DEL SISTEMA DE DRENAJE
PROGRAMA PRESUPUESTARIO:	PROGRAMA PRESUPUESTARIO:	
META FÍSICA MODIFICADA AL PERIODO:	297,813 M	META FÍSICA ALCANZADA AL PERIODO 278,155 M
PRESUPUESTO PRDGRAMADO:	0.00	PRESUPUESTO EJERCIDO : 0.00

A) Dbjectivo: Realizer acciones de retiro de los materiales que obstruyen les tuberías (azolve) por medios mecánicos (malacates) y con equipo hidroneumático de succión, principalmente en puntos críticos de incidencia de encharcamientos e inundaciones que se tienen identificados, a fin de coadyuvar en el adecuado funcionamiento de la red secundaria de drenaje.

B) Productos o Servicios Otorgados y Acciones Realizadas: Se llevó a cabo el desarrollo a 278,155 m de red secundaria de drenaje, a través de mecanismos manuales (malacates) y mecánicos (vehículos hidroneumáticos de succión), principalmente en puntos críticos de inundación y encharcamientos, beneficiando a 1,815,556 habitantes de esta delegación.

*[Handwritten signature]*



**CDMX**  
CIUDAD DE MÉXICO  
**190 años**

**GOBIERNO DE**  
**LA CIUDAD DE MÉXICO**

UNIDAD RESPONSABLE DEL GASTO:	02 CD 09	DELEGACION	IZTAPALAPA
PERÍODO:	Enero - Marzo	2015	
ACCIÓN, PROGRAMA PÚBLICO O PROYECTO:	MANTENIMIENTO, CONSERVACIÓN Y REHABILITACIÓN AL SISTEMA DE DRENAJE		
BUE DEL PROGRAMA GENERAL DE DESARROLLO 2013-2018:	4 HABITABILIDAD Y SERVICIOS, ESPACIO PÚBLICO E INFRAESTRUCTURA		
ÁREA DE OPORTUNIDAD DEL PROGRAMA GENERAL DE DESARROLLO 2013-2018:	5. INFRAESTRUCTURA HIDRÁULICA, OBJETIVO: GARANTIZAR EL SUMINISTRO DE AGUA POTABLE EN CANTIDAD Y EN CALIDAD A LA POBLACIÓN DE LA CIUDAD DE MÉXICO; A TRAVÉS DEL MANTENIMIENTO DE LA INFRAESTRUCTURA DEL SISTEMA DE AGUA POTABLE Y LA MEJORA DE SU ADMINISTRACIÓN.		
FINALIDAD:	2 DESARROLLO SOCIAL	FUNCIÓN:	1. PROTECCIÓN AMBIENTAL
SUBFUNCIÓN:	3. ORDENACIÓN DE AGUAS RESIDUALES, DRENAJE Y ALCANTARILLADO	ACTIVIDAD INSTITUCIONAL:	206 MANTENIMIENTO, CONSERVACIÓN Y REHABILITACIÓN AL SISTEMA DE DRENAJE
PROGRAMA PRESUPUESTARIO:		META FÍSICA ALCANZADA AL PERÍODO:	372 KM
META FÍSICA MODIFICADA AL PERÍODO:	410.120 KM	PRESUPUESTO EJERCIDO:	0.00
PRESUPUESTO PROGRAMADO:	0.00		

A) Objetivo: Mantener en condiciones de operatividad la infraestructura de drenaje de esta delegación, con acciones de mantenimiento preventivo y correctivo a la red secundaria de drenaje existente. Trabajos consisten en: limpieza, renivelación, construcción y reconstrucción de pozos de visita, coladeras pluviales, rejillas de piso, registros, colocación de tapas de coladera pluvial, pozo de visita, registros, rejilla de piso, broca de pozo de visita y coladera pluvial, cambio de accesorios hidráulicos y sustitución de tramos de tubería dañada en zonas de grietas y hundimientos.

B) Productos o Servicios Otorgados y Acciones Realizadas: Se llevó a cabo el mantenimiento preventivo y correctivo de 372 km de red secundaria de drenaje, a través de acciones permanentes que coadyuvan a su adecuado funcionamiento como son: renivelación, construcción y reconstrucción de pozos de visita, coladeras pluviales, rejillas de piso, sustitución de tramos de tubería y cambio de accesorios hidráulicos. Se beneficiaron a 1,915,556 habitantes de esta demarcación.



UNIDAD RESPONSABLE DEL GASTO: 02 CD 09 DELEGACION IZTAPALAPA

PERÍODO: Enero - Marzo 2015

ACCIÓN, PROGRAMA PÚBLICO O PROYECTO: CONSTRUCCIÓN Y AMPLIACIÓN DE INFRAESTRUCTURA DE AGUA POTABLE

EBE DEL PROGRAMA GENERAL DE DESARROLLO 2013-2018: 4 HABITABILIDAD Y SERVICIOS, ESPACIO PÚBLICO E INFRAESTRUCTURA

ÁREA DE OPORTUNIDAD DEL PROGRAMA GENERAL DE DESARROLLO 2013-2018: 5. INFRAESTRUCTURA HIDRÁULICA, OBJETIVO: GARANTIZAR EL SUMINISTRO DE AGUA POTABLE EN CANTIDAD Y EN CALIDAD A LA POBLACIÓN DE LA CIUDAD DE MÉXICO, A TRAVÉS DEL MANTENIMIENTO DE LA INFRAESTRUCTURA DEL SISTEMA DE AGUA POTABLE Y LA

FINALIDAD: 2 DESARROLLO SOCIAL

FUNCION: 2 VIVIENDA Y SERVICIOS A LA COMUNIDAD

SUBFUNCIÓN: 3. ABASTECIMIENTO DE AGUA

ACTIVIDAD INSTITUCIONAL: 221 CONSTRUCCIÓN Y AMPLIACIÓN DE INFRAESTRUCTURA DE AGUA POTABLE

PROGRAMA PRESUPUESTARIO:

META FÍSICA MODIFICADA AL PERÍODO: 915 M

META FÍSICA ALCANZADA AL PERÍODO: 641.6 M

PRESUPUESTO PROGRAMADO: 8,224,955.98

PRESUPUESTO EJERCIDO: 8,224,955.98

A) Objetivo: Realizar la introducción de red secundaria de agua potable en lugares que carecen de infraestructura de agua, así como la sustitución de la red en zonas de grietas, con mayor incidencia de fugas y donde la tubería cuenta con mayor antigüedad.

B) Productos o Servicios Otorgados Y Acciones Realizadas: Se llevó a cabo la sustitución de 641.6 m de red secundaria de agua potable, en zonas de grietas y donde la tubería cuenta con mayor antigüedad, para ello se utilizaron tuberías de polietileno de alta resistencia que garantizan una vida útil de más de 40 años, beneficiando con ello a 1,120 habitantes de esta demarcación; adicionalmente se realizaron trabajos de reparo gratuito de agua potable (7,206 viajes de agua a través de carros tanque pipa), con la asignación de presupuesto para la compra y acarreo de agua de fuentes externas a la Delegación.



CDMX  
COMUNIDAD MEXICANA  
190 años

GOBIERNO DE  
LA CIUDAD DE MÉXICO

UNIDAD RESPONSABLE DEL GASTO:	02 CD 09	DELEGACION	IZTAPALAPA
PERÍODO:	ENERO - MARZO	2015	
ACCIÓN, PROGRAMA PÚBLICO O PROYECTO:	MANTENIMIENTO, CONSERVACIÓN Y REHABILITACIÓN DE INFRAESTRUCTURA DE AGUA POTABLE		
EFE DEL PROGRAMA GENERAL DE DESARROLLO 2013-2018:	4 HABITABILIDAD Y SERVICIOS, ESPACIO PÚBLICO E INFRAESTRUCTURA		
ÁREA DE OPORTUNIDAD DEL PROGRAMA GENERAL DE DESARROLLO 2013-2018:	5. INFRAESTRUCTURA HIDRÁULICA, OBJETIVO: GARANTIZAR EL SUMINISTRO DE AGUA POTABLE EN CANTIDAD Y EN CALIDAD A LA POBLACIÓN DE LA CIUDAD DE MÉXICO, A TRAVÉS DEL MANTENIMIENTO DE LA INFRAESTRUCTURA DEL SISTEMA DE AGUA POTABLE Y LA MEJORA DE SU ADMINISTRACIÓN.		
FINALIDAD:	2 DESARROLLO SOCIAL	FUNCIÓN:	2 VIVIENDA Y SERVICIOS A LA COMUNIDAD
SUBFUNCIÓN:	3. ABASTECIMIENTO DE AGUA	ACTIVIDAD INSTITUCIONAL:	222 MANTENIMIENTO, CONSERVACIÓN Y REHABILITACIÓN DE INFRAESTRUCTURA DE AGUA POTABLE
PROGRAMA PRESUPUESTARIO:		META FÍSICA ALCANZADA AL PERÍODO :	508,000 M
META FÍSICA MODIFICADA AL PERÍODO:	543,000 M	PRESUPUESTO EJERCIDO :	0.00
<p>A) Objetivo: Dar mantenimiento preventivo y correctivo en forma permanente, para mantener en operación la red secundaria de agua potable, con trabajos consistentes en monitoreo de la red, movimiento de válvulas en zonas de tandeo, colocación de válvulas de diferentes diámetros, colocación de tapas de caja de válvula, desfogues, cambio de ramal, reinstalación de tomas, limpieza de medidor, vertical y llave de inserción, rehabilitación de tramos de tubería, lavado y desinfección de cisternas y tinacos.</p> <p>B) Productos o Servicios Otorgados y Acciones Realizadas: Se ejecutó el Mantenimiento, Conservación y Rehabilitación de Infraestructura de Agua Potable con un avance de 508,000 m. de red secundaria de agua potable, a través de acciones permanentes como son: movimientos de válvulas, cambios de válvulas de diferentes diámetros, desfogues de la red, cambio de tapas de caja de válvula y de accesorios hidráulicos, monitoreo de la presión hidrostática de la red secundaria, cambio de ramal, cambio de tramos de tubería, reconstrucción de cajas de válvula. Así mismo, se eliminaron 593 fugas de diferentes diámetros de la red secundaria de agua potable, principalmente en zonas de grietas y donde la red tiene mayor antigüedad, utilizando para ello equipo especializado para la detección y atención oportuna.</p>			



**CDMX**  
COMUNIDAD PARA TODOS  
**190 años**

**GOBIERNO DE**  
**LA CIUDAD DE MEXICO**

UNIDAD RESPONSABLE DEL GASTO: 02 CD 09 DELEGACION IZTAPALAPA

PERIODO: Enero - Marzo 2015

ACCIÓN, PROGRAMA PÚBLICO O PROYECTO: PROGRAMA DELEGACIONAL DE ALUMBRADO PÚBLICO

LINEA DEL PROGRAMA GENERAL DE DESARROLLO 2013-2018: 4 "HABITABILIDAD Y SERVICIOS, ESPACIO PÚBLICO E INFRAESTRUCTURA"

ÁREA DE OPORTUNIDAD DEL PROGRAMA GENERAL DE DESARROLLO 2013-2018: 2 "Espacio público" OBJETIVO: Crear, recuperar y mantener los espacios públicos emblemáticos, las áreas verdes urbanas e diferentes escalas y en diferentes zonas de la Ciudad y las calles como elementos articuladores del espacio público; a fin de generar encuentros, lazos de convivencia, apropiación social, sentido de pertenencia y ambientes de seguridad para los habitantes y visitantes.

FINALIDAD: 2 "DESARROLLO SOCIAL"

FUNCIÓN: 2 "VIVIENDA Y SERVICIOS A LA COMUNIDAD"

SUBFUNCIÓN: 4 "ALUMBRADO PÚBLICO"

ACTIVIDAD INSTITUCIONAL: 223 "ALUMBRADO PÚBLICO"

PROGRAMA PRESUPUESTARIO:

META FÍSICA PROGRAMADA AL PERÍODO: 3,649 LUMINARIAS

META FÍSICA ALCANZADA AL PERÍODO 450 LUMINARIAS

PRESUPUESTO PROGRAMADO (13)

PRESUPUESTO EJERCIDO : (14)

A) Objetivo: aumentar el nivel de iluminación en zonas y colonias mediante la instalación, conservación y mantenimiento, así como la rehabilitación de la infraestructura de alumbrado público en áreas oscuras, disuadiendo así las actividades de la delincuencia, mejorando con ello el entorno urbano y facilitando las actividades económicas.

B) Productos o servicios otorgados, acciones realizadas y proyectos de inversión: el mantenimiento y conservación se realiza dentro de las colonias que conforman las 8 direcciones territoriales de la demarcación, mediante acciones de cambio, reparación y rehabilitación de luminarias, balastros, fotocontrolles, remplazo de cables, limpieza de luminarias e instalación de postes nuevos; beneficiando con ellas a una población de 4,500 habitantes de la demarcación. con tal infraestructura se proveen vialidades y espacios públicos iluminados, lo que contribuye de manera directa a reducir los índices delictivos y el disfrute de la infraestructura urbana por parte de la población. para tal efecto, se llevó a cabo el mantenimiento y conservación de 450 luminarias de la red del alumbrado público de la demarcación.



**CDMX**  
CIUDAD DE MEXICO  
**190 años**

**GOBIERNO DE**  
**LA CIUDAD DE MEXICO**

UNIDAD RESPONSABLE DEL GASTO:	02 CD 09	DELEGACION IZTAPALAPA
PERÍODO:	Enero - Marzo	2015
ACCIÓN, PROGRAMA PÚBLICO O PROYECTO:	MANTENIMIENTO DE CARPETA ASFÁLTICA EN VIALIDADES SECUNDARIAS	
ETI DEL PROGRAMA GENERAL DE DESARROLLO 2013-2018:	4 "HABITABILIDAD Y SERVICIOS, ESPACIO PÚBLICO E INFRAESTRUCTURA"	
ÁREA DE OPORTUNIDAD DEL PROGRAMA GENERAL DE DESARROLLO 2013-2018:	2 "Espacio público" OBJETIVO: Crear, recuperar y mantener los espacios públicos emblemáticos, las áreas verdes urbanas a diferentes escalas y en diferentes zonas de la ciudad y las salles como elementos articuladores del espacio público, a fin de generar encuentros, lazos de convivencia, apropiación social, sentido de pertenencia y ambientes de seguridad para los habitantes y visitantes.	
FINALIDAD: 2 "DESARROLLO SOCIAL"	FUNCION: 2 "VIVIENDA Y SERVICIOS A LA COMUNIDAD"	
SUBFUNCIÓN: 1 "URBANIZACIÓN"	ACTIVIDAD INSTITUCIONAL: 218 "MANTENIMIENTO, CONSERVACIÓN Y REHABILITACIÓN EN VIALIDADES SECUNDARIAS"	
PROGRAMA PRESUPUESTARIO:		
META FÍSICA PROGRAMADA AL PERÍODO: 40,299 M2	META FÍSICA ALCANZADA AL PERÍODO 2,845.11 M2	
PRESUPUESTO PROGRAMADO (13)	PRESUPUESTO EJERCIDO: (14)	
<p>A) Objetivo: mejorar las condiciones de tránsito en vialidades secundarias, mediante la conservación y el mantenimiento de la carpeta asfáltica en zonas deterioradas por la afluencia vehicular, las condiciones geológicas, así como por las condiciones ambientales y climatológicas.</p> <p>B) Productos o servicios otorgados, acciones realizadas y proyectos de inversión: infraestructura de comunicaciones que apuntale la compatibilidad y nivel de vida de la población. el mantenimiento y conservación de la infraestructura vial se realiza en las 8 direcciones territoriales de la demarcación, con acciones de trazo y nivelación, demoliciones, acarreos, limpieza, picado de amarre, tendido de la carpeta asfáltica, sellado de la superficie y aplicación de protector de pavimento. con ello se busca lograr mayor fluidez vehicular, con vialidades libres de baches, contribuyendo con ello a aumentar la seguridad de los conductores, reducir los índices de contaminación ambiental, y disminuyendo el desgaste vehicular, beneficiando con estas acciones una población de 7,111 habitantes. para tal efecto se llevó a cabo la conservación y mantenimiento de 2,845.11 m2 de la carpeta asfáltica en vías secundarias de la demarcación.</p>		

\* Se refiere a programas presupuestarios o públicos.



UNIDAD RESPONSABLE DEL GASTO: 02 CD 09 DELEGACION IZTAPALAPA  
PERIODO: Enero - Marzo 2015

PROGRAMA: RECOLECCIÓN DE RESIDUOS SÓLIDOS

FUENTE DE FINANCIAMIENTO: FORTANON

OBJETIVO (5)	INDICADOR (6)	DIMENSIÓN A MEDIR (7)	MÉTODO DE CÁLCULO (8)	VALOR DEL INDICADOR (9)	VALOR DEL INDICADOR EN EL MISMO PERIODO DEL AÑO ANTERIOR (10)	FRECUENCIA A MEDIR (11)	MEDIO DE VERIFICACIÓN (12)
Pin: Garantizar la recolección de residuos sólidos en sus tres vertientes: recolección domiciliaria, barrido manual y recolección a empresas.	Recolección de residuos sólidos	Eficacia	(Toneladas de residuos sólidos recolectados / toneladas de residuos sólidos programados)*100	330,214 / 330,390 = 99.9 %	326,563 / 326,563* = 100 %	Trimestral	Registros internos en la Dirección de Servicios e Imagen Urbana, de la Dirección General de Servicios Urbanos.
Propósito: Realizar la recolección de residuos sólidos a fin de mantener la imagen urbana de la delegación, erradicar tiras clandestinas, evitar enfermedades	Recolección de residuos sólidos	Eficacia	(Toneladas de residuos sólidos recolectados / toneladas de residuos sólidos programados)*100	330,214 / 330,390 = 99.9 %	326,563 / 326,563* = 100 %	Trimestral	Registros internos en la Dirección de Servicios e Imagen Urbana, de la Dirección General de Servicios Urbanos.
Componentes: Cumplir con la recolección de residuos sólidos separados en las rutas establecidas, el barrido manual y la recolección a empresas.	Recolección de residuos sólidos	Eficacia	(Toneladas de residuos sólidos recolectados / toneladas de residuos sólidos programados)*100	330,214 / 330,390 = 99.9 %	326,563 / 326,563* = 100 %	Trimestral	Registros internos en la Dirección de Servicios e Imagen Urbana, de la Dirección General de Servicios Urbanos.
Actividades: Realizar barrido de principales, calles y vialidades retiro de escombros, recolección separada de residuos sólidos en los domicilios, jornadas de limpieza y retiro de tiras en las 8 Direcciones Territoriales de esta demarcación.	Recolección de residuos sólidos	Eficacia	(Toneladas de residuos sólidos recolectados / toneladas de residuos sólidos programados)*100	330,214 / 330,390 = 99.9 %	326,563 / 326,563* = 100 %	Trimestral	Registros internos en la Dirección de Servicios e Imagen Urbana, de la Dirección General de Servicios Urbanos.





CDMX  
 GOBIERNO DE MEXICO  
 190 años

GOBIERNO DE MEXICO  
 LA CIUDAD DE MEXICO

UNIDAD RESPONSABLE DEL GASTO: 02 CD 09 DELEGACION IZTAPALAPA  
 PERIODO: Enero - Marzo 2015

PROGRAMA: CONSTRUCCIÓN Y AMPLIACIÓN DE INFRAESTRUCTURA DEL SISTEMA DE DRENAJE  
 FUENTE DE FINANCIAMIENTO: FORTAMUN, PAPEF,

OBJETIVO (5)	NOMBRE DEL INDICADOR (6)	DIMENSIÓN A MEDIR (7)	MÓDULO DE CÁLCULO (8)	VALOR DEL INDICADOR (9)	VALOR DEL INDICADOR EN EL MISMO PERIODO DEL AÑO ANTERIOR (10)	FRECUENCIA A MEDIR (11)	MEDIOS DE VERIFICACIÓN (12)
Fin: Ampliar y sustituir la red de drenaje en lugares que no cuentan con infraestructura de las tuberías.	Ampliación de la infraestructura del sistema de drenaje.	Eficacia	(Km de red de drenaje ampliado o sustituido/Km de red programados) X 100	No hay programación	=0.285 / 0.285 * 100 = 100%	Trimestral	Registros internos en la Dirección de Servicios e Imagen Urbana, de la Dirección General de Servicios Urbanos.
Propósito : Proporcionar el servicio de drenaje a la población que habita en lugares sin red y donde las tuberías están deterioradas.	Ampliación de la infraestructura del sistema de drenaje.	Eficacia	(Km de red de drenaje ampliado o sustituido/Km de red programados) X 100	No hay programación	=0.285 / 0.285 * 100 = 100%	Trimestral	Registros internos en la Dirección de Servicios e Imagen Urbana, de la Dirección General de Servicios Urbanos.
Componentes: Realizar la introducción de red secundaria de drenaje en zonas de algunas colonias que carecen de infraestructura, así como la sustituir y rehabilitar red en lugares donde la tubería cuenta con mayor antigüedad.	Ampliación de la infraestructura del sistema de drenaje.	Eficacia	(Km de red de drenaje ampliado o sustituido/Km de red programados) X 100	No hay programación	=0.285 / 0.285 * 100 = 100%	Trimestral	Registros internos en la Dirección de Servicios e Imagen Urbana, de la Dirección General de Servicios Urbanos.
Actividades: Realizar la ampliación de red nueva de drenaje con materiales de alta resistencia (polietileno de alta densidad), en diámetros de 20 Cm, 45 y en algunos casos 61, así como, la sustitución de la red en zonas de mayor antigüedad y grietas.	Ampliación de la infraestructura del sistema de drenaje.	Eficacia	(Km de red de drenaje ampliado o sustituido/Km de red programados) X 100	No hay programación	=0.285 / 0.285 * 100 = 100%	Trimestral	Registros internos en la Dirección de Servicios e Imagen Urbana, de la Dirección General de Servicios Urbanos.



**CDMX**  
Ciudad de México  
**190 años**

**GOBIERNO DE**  
**LA CIUDAD DE MEXICO**

UNIDAD RESPONSABLE DEL GASTO: 02 CD 09 DELEGACION IZTAPALAPA

PERIODO: Enero - Marzo 2015

PROGRAMA: DESARROLLO DE LA RED DEL SISTEMA DE DRENAJE

FUENTE DE FINANCIAMIENTO: FORTAMUD - PAPEP

OBJETIVO (5)	NOMBRE DEL INDICADOR (6)	DIMENSION Y MEDIR (7)	MÉTODO DE CÁLCULO (8)	VALOR DEL INDICADOR (9)	VALOR DEL INDICADOR EN EL MISMO PERIODO DEL AÑO ANTERIOR (10)	FRECUENCIA A MEDIR (11)	MEDIOS DE VERIFICACIÓN (12)
Fin: Desarrollar la red secundaria de drenaje en las 8 direcciones territoriales a fin de evitar problemas de encharcamientos e inundaciones en el área delegacional.	Desarrolve de la red secundaria de drenaje.	Eficacia	(m de red desazolada/m de red programados)*100	278,155/297,813 = 93.4%	= 300,114/300,114* 100 = 100%	Trimestral	Registros internos en la Dirección de Servicios e Imagen Urbana, de la Dirección General de Servicios Urbanos.
Propósito : Mantener en óptimas condiciones de operatividad la red secundaria de drenaje de esta demarcación.	Desarrolve de la red secundaria de drenaje.	Eficacia	(m de red desazolada/m de red programados)*100	278,155/297,813 = 93.4%	= 300,114/300,114* 100 = 100%	Trimestral	Registros internos en la Dirección de Servicios e Imagen Urbana, de la Dirección General de Servicios Urbanos.
Componentes: Realizar acciones de refiro de azolve que caadyuyen al adecuada funcionamiento de la red secundaria de drenaje.	Desarrolve de la red secundaria de drenaje.	Eficacia	(m de red desazolada/m de red programados)*100	278,155/297,813 = 93.4%	= 300,114/300,114* 100 = 100%	Trimestral	Registros internos en la Dirección de Servicios e Imagen Urbana, de la Dirección General de Servicios Urbanos.
Actividades: Retiro de los mdtierias que abstruyen las tuberías de drenaje (azolve) por medios mecánicos (mollicdtes) y con equipo hidroneumática de succión en las 8 Direcciones Territoriales de esta demarcación.	Desarrolve de la red secundaria de drenaje.	Eficacia	(m de red desazolada/m de red programados)*100	278,155/297,813 = 93.4%	= 300,114/300,114* 100 = 100%	Trimestral	Registros internos en la Dirección de Servicios e Imagen Urbana, de la Dirección General de Servicios Urbanos.



UNIDAD RESPONSABLE DEL GASTO: 02 CD 09 DELEGACION IZTAPALAPA  
PERIODO: Enero - Marzo 2015

PROGRAMA: MANTENIMIENTO, CONSERVACIÓN Y REHABILITACIÓN AL SISTEMA DE DRENAJE

FUENTE DE FINANCIAMIENTO: FORTANUM - PAFSE

OBJETIVO (5)	NOMBRE DEL INDICADOR (6)	DIMENSIÓN A MEDIR (7)	MÉTODO DE CÁLCULO (8)	VALOR DEL INDICADOR (9)	VALOR DEL INDICADOR EN EL MISMO PERIODO DEL AÑO ANTERIOR (10)	FRECUENCIA A MEDIR (11)	MEDIDA DE VERIFICACIÓN (12)
Fin: Dar mantenimiento preventivo y correctivo en forma permanente a la red secundaria de drenaje existente.	Mantenimiento al sistema de drenaje.	Eficacia	(Km de red de drenaje a los que se dio mantenimiento/Km de drenaje programados)*100	372.0/410.12 * 100 = 90.7%	473/473 * 100 = 100%	Trimestral	Registros internos en la Dirección de Servicios e Imagen Urbana, de la Dirección General de Servicios Urbanos.
Propósito: Mantener en óptimas condiciones de operatividad la red secundaria de drenaje de esta demarcación.	Mantenimiento al sistema de drenaje.	Eficacia	(Km de red de drenaje a los que se dio mantenimiento/Km de drenaje programados)*100	372.0/410.12 * 100 = 90.7%	473/473 * 100 = 100%	Trimestral	Registros internos en la Dirección de Servicios e Imagen Urbana, de la Dirección General de Servicios Urbanos.
Componentes: Realizar acciones de mantenimiento que coadyuven al adecuado funcionamiento de la red secundaria de drenaje, como son: renivelación, construcción y reconstrucción de pozos de visita, coladeras pluviales, rejillas de piso, sustitución de tramos de tubería y cambio de accesorios hidráulicos.	Mantenimiento al sistema de drenaje.	Eficacia	(Km de red de drenaje a los que se dio mantenimiento/Km de drenaje programados)*100	372.0/410.12 * 100 = 90.7%	473/473 * 100 = 100%	Trimestral	Registros internos en la Dirección de Servicios e Imagen Urbana, de la Dirección General de Servicios Urbanos.
Actividades: Realizar cambio de accesorios hidráulicos, sustitución de tuberías dañadas, construcción y reconstrucción de pozos de visita, colocación de coladeras pluviales.	Mantenimiento al sistema de drenaje.	Eficacia	(Km de red de drenaje a los que se dio mantenimiento/Km de drenaje programados)*100	372.0/410.12 * 100 = 90.7%	473/473 * 100 = 100%	Trimestral	Registros internos en la Dirección de Servicios e Imagen Urbana, de la Dirección General de Servicios Urbanos.



CDMx  
GOBIERNO DEL ESTADO DE MEXICO  
190 años

GOBIERNO DE  
LA CIUDAD DE MEXICO

UNIDAD RESPONSABLE DEL GASTO: 02 CD 09 DELEGACION IZTAPALAPA  
PERIODO: Enero - Marzo 2015

PROGRAMA: CONSTRUCCIÓN Y AMPLIACIÓN DE INFRAESTRUCTURA DE AGUA POTABLE  
FUENTE DE FINANCIAMIENTO: FOMAFON

OBJETIVO (5)	NOMBRE DEL INDICADOR (6)	DIMENSIÓN A MEDIR (7)	MÉTODO DE CÁLCULO (8)	VALOR DEL INDICADOR (9)	VALOR DEL INDICADOR EN EL MISMO PERIODO DEL AÑO ANTERIOR (10)	FRECUENCIA A MEDIR (11)	MEDIOS DE VERIFICACIÓN (12)
Fin: Ampliar y sustituir la red secundaria de agua potable en lugares que no cuentan con infraestructura hidráulica y zonas donde la tubería tiene mayor antigüedad	Ampliación al Sistema de agua potable	Eficacia	(Km de red de agua ampliado y sustituidos/Km de red de agua programados)*100	641.6/915 * 100 = 70.1 %	100 = 100 %	Trimestral	Registros internos en la Dirección de Operación Hidráulica, de la Dirección General de Servicios Urbanos.
Propósito : Suministrar agua potable a la población que habita en lugares sin red de agua potable.	Ampliación al Sistema de agua potable	Eficacia	(Km de red de agua ampliado y sustituidos/Km de red de agua programados)*100	641.6/915 * 100 = 70.1 %	100 = 100 %	Trimestral	Registros internos en la Dirección de Operación Hidráulica, de la Dirección General de Servicios Urbanos.
Componentes: Realizar la introducción de red secundaria de agua potable en zonas de algunas colonias que carecen de infraestructura de agua, así como la sustitución de la red en lugares donde la tubería cuenta con mayor antigüedad.	Ampliación al Sistema de agua potable	Eficacia	(Km de red de agua ampliado y sustituidos/Km de red de agua programados)*100	641.6/915 * 100 = 70.1 %	100 = 100 %	Trimestral	Registros internos en la Dirección de Operación Hidráulica, de la Dirección General de Servicios Urbanos.
Actividades: Realizar la ampliación de red nueva de agua potable con materiales de alta resistencia (polietileno de alta densidad), en diámetros de 6", 4" y algunos casos 2", así como la sustitución de la red en zonas de mayor antigüedad y de arquetas.	Ampliación al Sistema de agua potable	Eficacia	(Km de red de agua ampliado y sustituidos/Km de red de agua programados)*100	641.6/915 * 100 = 70.1 %	100 = 100 %	Trimestral	Registros internos en la Dirección de Operación Hidráulica, de la Dirección General de Servicios Urbanos.



**CDMX**  
GOBIERNO DE MÉXICO  
**190 años**

**GOBIERNO DE**  
**LA CIUDAD DE MÉXICO**

UNIDAD RESPONSABLE DEL GASTO: 02 CD 09 DELEGACION IZTAPALAPA  
PERIODO: Enero - Marzo 2015

PROGRAMA: MANTENIMIENTO, CONSERVACIÓN Y REHABILITACIÓN DE INFRAESTRUCTURA DE AGUA POTABLE

FUENTE DE FINANCIAMIENTO: FORTAMUN

OBJETIVO (5)	NOMBRE DEL INDICADOR (6)	DIMENSIÓN A MEDIR (7)	MÉTODO DE CÁLCULO (8)	VALOR DEL INDICADOR (9)	VALOR DEL INDICADOR EN EL MISMO PERIODO DEL AÑO ANTERIOR (10)	FRECUENCIA A MEDIR (11)	MEDIOS DE VERIFICACIÓN (12)
Fin: Dar mantenimiento preventivo y correctivo en forma permanente a la red secundaria de agua potable existente.	Mantenimiento de infraestructura de agua potable.	Eficacia	(Km de red de agua potable a los que se dio mantenimiento/Km de agua potable programados)*100	508,000/543,000 *100=93.5 %	543 /543 * 100 = 100 %	Trimestral	Registros internos en la Dirección de Operación Hidráulica, de la Dirección General de Servicios Urbanos.
Propósito: Mantener en óptimas condiciones de operatividad la red secundaria de agua potable de esta demarcación.	Mantenimiento de infraestructura de agua potable.	Eficacia	(Km de red de agua potable a los que se dio mantenimiento/Km de agua potable programados)*100	508,000/543,000 *100=93.5 %	543 /543 * 100 = 100 %	Trimestral	Registros internos en la Dirección de Operación Hidráulica, de la Dirección General de Servicios Urbanos.
Componentes: Realizar acciones de mantenimiento que coadyuven al adecuado funcionamiento de la red secundaria de agua potable.	Mantenimiento de infraestructura de agua potable.	Eficacia	(Km de red de agua potable a los que se dio mantenimiento/Km de agua potable programados)*100	508,000/543,000 *100=93.5 %	543 /543 * 100 = 100 %	Trimestral	Registros internos en la Dirección de Operación Hidráulica, de la Dirección General de Servicios Urbanos.
Actividades: Realizar acciones tales como: movimientos de válvulas en zonas de tandeo, cambio de válvulas de diferentes diámetros, ramales domiciliarios, tramos de tubería dañada, destrogues y monitoreo de la red secundaria, en las 8 Direcciones Territoriales.	Mantenimiento de infraestructura de agua potable.	Eficacia	(Km de red de agua potable a los que se dio mantenimiento/Km de agua potable programados)*100	508,000/543,000 *100=93.5 %	543 /543 * 100 = 100 %	Trimestral	Registros internos en la Dirección de Operación Hidráulica, de la Dirección General de Servicios Urbanos.



**CDMX**  
ESTADO DE MEXICO  
**190 años**

GOBIERNO DE  
 LA CIUDAD DE MEXICO

UNIDAD RESPONSABLE DEL GASTO: 02 CD 09 DELEGACION IZTAPALAPA  
 PERIODO: Enero - Marzo 2015

PROGRAMA: LA INFRAESTRUCTURA VIAL SE AMPLIA Y EL TRAFICO SE REDUCE

FUENTE DE FINANCIAMIENTO: FAFEE

OBJETIVO (5)	NOMBRE DEL INDICADOR (6)	DIMENSION A MEDIR (7)	MÉTODO DE CÁLCULO (8)	VALOR DEL INDICADOR (9)	VALOR DEL INDICADOR EN EL MESO PERIODO DEL AÑO ANTERIOR (10)	FRECUENCIA A MEDIR (11)	MÉTODOS DE VERIFICACIÓN (12)
Fin: garantizar el mantenimiento oportuno a la carpeta asfáltica de la demarcación	Conservación de la carpeta asfáltica en vialidades secundarias	Eficacia	E=100*(m2 carpeta atendida/m2 carpeta pavimentada en la delegación)	E=100*(2,845.11/1,100,491.00)= 0.03%	E=100*(141,818.85/1,100,491.00)= 0.17%	Trimestral	Registros de los residentes de obra y supervisores internos
Propósito: mantener en óptimas condiciones de funcionalidad las vías secundarias manteniendo la carpeta asfáltica de demarcación.	Ampliar y mantener la carpeta asfáltica	Eficacia	E=100*(m2 carpeta atendida/m2 carpeta programada)	E=100*(2,845.11/4,029.9)= 7%	E=100*(18,500/40,000)= 46%	Trimestral	Registros de los residentes de obra y supervisores internos
Componentes: se atenderá el reencarpetado y bacheo, debido a gran flujo vial que cuenta la demarcación, así como el desgaste natural que presentan las arterias de la delegación	Ampliar y mantener la carpeta asfáltica	Eficacia	E=100*(toneladas de mezcla asfáltica suministrada/toneladas de mezcla asfáltica programada)	E=100*(30,000/32,000)= 93.75%	E=100*(15,555.24/35,000)= 44.44%	Trimestral	Registros de los residentes de obra y supervisores internos
Actividades: con acciones de trazo y nivelación, demoliciones, acarreo, limpieza, picado de amarre, atendido de la carpeta de concreto asfáltico, sello de la superficie y protector de pavimento	Suministro de mezcla asfáltica	Eficacia					

*Handwritten signature or initials*



**CDMX**  
 GOBIERNO DEL D.F.  
**190 años**

**GOBIERNO DE**  
**LA CIUDAD DE MEXICO**

UNIDAD RESPONSABLE DEL GASTO: 02 CD 09 DELEGACION IZTAPALAPA  
 PERÍODO: Enero - Marzo 2015

**PRESUPUESTO**  
 (Pesos con dos decimales)

APROBADO	MODIFICADO	VARIACIÓN ABSOLUTA: (MODIFICADO-APROBADO)	VARIACIÓN %: (MODIFICADO/APROBADO) -1)*100		
3,947,387,299.00	3,947,387,299.00	0.00	0.00		
PROYECTOS, ACCIONES, O PROGRAMAS	APROBADO	MODIFICADO	ROBRE DE FINANCIAMIENTO	GASTO CREDITO O DE INVERSIÓN	CAUSAS DE LAS ADECUACIONES AL PRESUPUESTO
(7)	(8)	(9)	(10)	(11)	(12)

**"NO APLICA"**

*Handwritten marks: a large 'N' and a checkmark.*



CDMX  
GOBIERNO DE MÉXICO  
190 años

GOBIERNO DE  
LA CIUDAD DE MÉXICO

UNIDAD RESPONSABLE DEL GASTO: 02 CD 09 DELEGACION IZTAPALAPA  
PERÍODO: Enero - Marzo 2015

AYUDAS, DONATIVOS Y SUBSIDIOS OTORGADOS	BENEFICIARIAS		PRESUPUESTO (Pesos con dos decimales)		CARACTERÍSTICAS
	TIPO	TOTAL	PROGRAMADO	EJERCIDO	
Ayuda social mediante el Programa día de reyes "la sonrisa de las niñas y niños, son pasión por Iztapalapa" día de reyes magos	Persona	81,558	9,984,806.46	9,984,806.46	Entrega de juguetes y dulces a niñas y niños que habitan en la delegación Iztapalapa
Ayuda social mediante la celebración de la "Borcha de reyes"	Persona	1,700	478,950.00	478,950.00	Celebraciones tradicionales, convivencia con grupo de adultos y habitantes de las 8 direcciones territoriales
Ayuda social mediante el Servicio funerario	Familiar de escasos recursos	52	173,601.56	173,601.56	Dada las condiciones de pobreza que tiene la delegación Iztapalapa, se apoya a las familias que no cuentan con recursos económicos para cubrir los servicios funerarios de su familiar, el apoyo consiste en una caja, velatorio, trámites, traslado al panteón y fosa.
Ayuda social mediante el fortalecimiento y conservación de las intervenciones tradicionales comunitarias en Iztapalapa. Para el ejercicio fiscal 2015	Compras que interviniéron en los carnavales y fiestas de carnaval	149	1,997,500.00	1,997,500.00	Otorgar un apoyo económico por compra durante el ejercicio fiscal 2015, con la finalidad de fortalecer y conservar las tradiciones de los barrios y pueblos originarios de la delegación Iztapalapa; dentro del marco de los festejos previos a la "semana santa".
Ayuda Social correspondiente a la Cohesión social para la prevención de la violencia y la delincuencia en la delegación Iztapalapa	Persona	281	7,938,000.00	7,938,000.00	Integrar un equipo de ciudadanos que favorezcan la comunicación permanente entre el gobierno delegacional, instituciones educativas, sociales y comunitarias, que promuevan, fortalezcan e impulsen los procesos de participación de la ciudadanía y cohesión social, mediante acciones de prevención del delito.
Ayuda social mediante "Ciudadanos en red" de prevención y combate al delito en la delegación Iztapalapa	Persona	466	12,837,000.00	12,837,000.00	Integrar un equipo de ciudadanos que participen formando redes que favorezcan la comunicación permanente entre el gobierno delegacional y la población, que promuevan, fortalezcan e impulsen los procesos de participación ciudadana mediante la realización de acciones de prevención del delito.
Ayuda social mediante "Visiocaladores Ciudadanos de Imagen Urbana"	Persona	1,085	8,563,050.00	8,563,050.00	
TOTAL ORG (9)			41,972,908.02	41,972,908.02	





**CDMX**  
Ciudad de México  
**190 años**

GOBIERNO DE  
 LA CIUDAD DE MEXICO

UNIDAD RESPONSABLE DEL GASTO: 02 CD 09 DELEGACION IZTAPALAPA  
 PERIODO: Enero - Marzo 2015

NOMBRE DEL FIDEICOMISO	MONTO (Pesos con dos decimales)				DESTINO DEL GASTO
	INGRESO (4)	GASTO (5)	RENDIMIENTOS FINANCIEROS (6)	Saldo (7)	
(3)					(8)
TOTAL URG (9)					

"NO APLICA"

*Handwritten initials*



**CDMEX**  
Ciudad de México  
**190 años**

**GOBIERNO DE MEXICO**  
 LA CIUDAD DE MEXICO

UNIDAD RESPONSABLE DEL GASTO: 02 CD 09 DELEGACION IZTAPALAPA

PERIODO: Enero - Marzo 2015

DENOMINACIÓN DEL PROGRAMA	FECHA DE PUBLICACIÓN DE REGLAS DE OPERACIÓN	DELEGACIÓN	COLONIA	BENEFICIARIO		TOTAL POBLACION OBJETIVO	PRESUPUESTO (Pesos con dos decimales)	
				TIPO	TOTAL		PROBADO	EJERCIDO
(3)	(4)	(5)	(5)	(6)	(7)	(8)	(9)	(10)
Transformando la Discapacidad en una Oportunidad de Vida	La GODF No. 25 Tomo I en una 30 de enero de 2015	Iztapalapa	Toda la Delegación	Persona	13 Promotores	Persona con discapacidad de 0 a 59 años Y Promotores del programa	249,999.00	249,999.00
Mejorando la Alimentación de los Adultos Mayores en Iztapalapa	La GODF No. 25 Tomo I en 30 de enero de 2015	Iztapalapa	Toda la Delegación	Persona	9 Promotores	Adulto Mayor de 60 a 61 años Y Promotores del Programa	190,500.00	190,500.00
Deporte Competitivo y Comunicario	La GODF No. 25 Tomo I en 30 de enero de 2015	Iztapalapa	Toda la Delegación	Personas	2 Promotores y premiación a 33 deportistas	Deportistas: Premios, playeras a deportistas	208,000.00	208,000.00
Programa de apoyo al gasto escolar transformando tu educación "	30 de enero 2015	Iztapalapa	Cobertura interior de demarcación	Jóvenes que cursan la secundaria	30,640	46,235	15,082,800.00	15,082,800.00
Programa de apoyo para el desarrollo de la infancia (PADI)	11 de febrero de 2015	Iztapalapa	Cobertura interior de demarcación	Madres jefas de familia que tengan hijos de 0 a 5 años	22	10,022	525,000.00	525,000.00
Programa de integración social y oportunidades (PISO)	30 de enero 2015	Iztapalapa	Cobertura interior de demarcación	Familias con alto y muy alto nivel de marginación que tengan hijos de 6 a 11 años de edad.	10,275	10,275	2,546,000.00	2,546,000.00
<b>TOTAL URG (11)</b>							<b>18,802,299.00</b>	<b>18,802,299.00</b>

1/ Se refiere a programas públicos que cuentan con reglas de operación publicadas en la Gaceta Oficial del Distrito Federal.



UNIDAD RESPONSABLE DEL GASTO: 02 CD 09 DELEGACION IZTAPALAPA

PERIODO: Enero - Marzo 2015

**DATOS GENERALES DEL FIDEICOMISO**

Denominación del fideicomiso: (3)	
Fecha de su constitución: (4)	
Fideicomitente: (5)	
Fideicomisario: (6)	
Fiduciaria: (7)	
Objeto de su constitución: (8)	
Modificaciones al objeto de su constitución: (9)	
Objeto actual: (10)	

"NO APLICA"

DISPONIBILIDAD PRESUPUESTAL DEL FIDEICOMISO		
Disponibilidad de Recursos al Finalizar el Trimestre anterior: (11)	Disponibilidad de Recursos al Finalizar el Trimestre de Referencia: (12)	Variación de la Disponibilidad: (13)
<b>ESTADO FINANCIERO DEL FIDEICOMISO</b>		
Activo: (14)	Pasivo: (15)	Capital: (16)
<b>AVANCE PRESUPUESTAL DEL FIDEICOMISO</b>		
Naturaleza del Gasto: (17)	Destino del Gasto: (18)	Monto Ejecutado: (19)

*[Handwritten signature]*



**CDM**  
GOBIERNO DEL ESTADO DE MÉXICO  
**190 años**

**GOBIERNO DE**  
**LA CIUDAD DE MÉXICO**

UNIDAD RESPONSABLE DEL GASTO: 02 CD 09 OBLIGACION IZTAPALAPA  
 PERÍODO: Enero - Marzo 2015

ACCIÓN O PROYECTO	PRESUPUESTO (Pesos con dos decimales)			DESCRIPCIÓN
	APROBADO*	PROGRAMADO	EJERCIDO	
PROGRAMA SOCIAL JUNTS TRANSFORMANDO TU SALUD	6,000,000.00	0.00	0.00	Programa social el cual proporciona servicios de salud y medicamento gratuito, para mejorar la calidad de vida de la población que no cuenta con acceso a la atención médica.
TRANSFORMANDO TU SALUD	5,000,000.00	0.00	0.00	Brindar servicio de salud mediante consultas y medicamentos gratuitos a la población iztapalense de bajos recursos.
REHABILITACION Y MANTENIMIENTO DEL ESPACIO PÚBLICO	1,500,000.00	0.00	0.00	Instalación de gimnasio al aire libre y juegos infantiles en diversas colonias del distrito 28.
REHABILITACION Y MANTENIMIENTO A LA INFRAESTRUCTURA EDUCATIVA.	3,500,000.00	0.00	0.00	Intervención en las escuelas públicas: "República de Guinea col. paraje san Juan, primaria u.r.s.s. col. tepalcates, Jesús narváez galdeano col. consejo agrarista mexicano, secundaria manuel acuña col. tepalcates y jardín de niños citlalco col. san miguel
DETRAS DE AMPLIACION Y MANTENIMIENTO DE LA INFRAESTRUCTURA SOCIAL CULTURA, DEPORTIVA.	5,000,000.00	0.00	0.00	Obras de ampliación y mantenimiento de la infraestructura, social, cultural, deportiva y de servicios en el parque citlalhuac (área sur), ubicado en eje 6 esq. guelatao delegación iztapalapa.
REHABILITACION DE INFRAESTRUCTURA CULTURAL.	1,000,000.00	0.00	0.00	Rehabilitación del casco "ex hacienda" ubicado en la calle damiana esq. prolongación aldama cinturón verde en la col. cananea delegación iztapalapa.
REHABILITACION Y ESPACIO COMUNITARIO.	500,000.00	0.00	0.00	Mantenimiento a centro comunitario "jardines" ubicado en calle Cuauhémoc esq. diagonal olivos en la colonia jardines de san Lorenzo en la delegación iztapalapa.
REHABILITACION DE ESPACIO PÚBLICO	1,000,000.00	0.00	0.00	Recuperación de espacio público "camellón de canal río Churubusco" en la col. san José aculco en la delegación iztapalapa.
REHABILITACION DE ESPACIO PÚBLICO	1,500,000.00	0.00	0.00	Rehabilitación y poda de arbolado en camellones rodolfo usigli, Jorge enciso y alonso toro en la delegación iztapalapa.
REHABILITACION DE ESPACIO PÚBLICO	2,000,000.00	0.00	0.00	Mejoramiento de la imagen urbana en las calles de la colonia renovación.
REHABILITACION DE INFRAESTRUCTURA DE SALUD.	1,000,000.00	0.00	0.00	Ampliación del centro de salud existente ubicado en la calle 4 col. renovación en la delegación iztapalapa.
REHABILITACION DE INFRAESTRUCTURA SOCIAL.	500,000.00	0.00	0.00	Rehabilitación y mantenimiento de biblioteca y comedor comunitario en la calle de las Flores y san Agustín colonia Buenavista en la delegación iztapalapa.
REHABILITACION DE INFRAESTRUCTURA CULTURAL.	750,000.00	0.00	0.00	Tercera etapa casa de cultura "emiliano zapata" ubicada en miguel hidalgo esq. Ignacio aliende col. desarrollo urbano quezalcoatl en la delegación iztapalapa.



CDMEX  
190 años

GOBIERNO DE  
LA CIUDAD DE MEXICO

UNIDAD RESPONSABLE DEL GASTO: 02 CD 09 DELEGACION IZTAPALAPA  
PERIODO: Enero - Marzo 2015

ACCION O PROYECTO	PRESUPUESTO (Pesos con dos decimales)		DESCRIPCION
	APROBADO*	PROGRAMADO	
REHABILITACION DE INFRAESTRUCTURA CULTURAL.	1,000,000.00	0.00	Rehabilitación de camellón de eje 6 sur colonia san miguel teotongo en la dirección territorial santa carolina en la delegación iztapaalapa.
REHABILITACION DE ESPACIO COMUNITARIO.	1,500,000.00	0.00	Rehabilitación de la plaza pública "unión de colonos" colonia san miguel teotongo en la delegación iztapaalapa.
REHABILITACION DE ESPACIO PUBLICO.	750,000.00	0.00	Rehabilitación de espacio público ubicado en eje 5 esp. abraham gonzalez col. san sebastián teocoloxitlan en la delegación iztapaalapa.
REHABILITACION DE ESPACIO PUBLICO.	500,000.00	0.00	Recuperación de espacio público dentro de la unidad habitacional santa cruz meyhualco.
REHABILITACION DE ESPACIO PUBLICO.	1,500,000.00	0.00	Recuperación de canal nacional en el tramo de santa maría tomatlán hasta barrio tula en la delegación iztapaalapa.
REHABILITACION DE ESPACIO PUBLICO.	1,000,000.00	0.00	Rehabilitación de camellón eje 6 de la calle ignacio aliende a rosario castellanos colonia sundalupe del moral en la delegación iztapaalapa.
CONSTRUCCION DE CAMELLON DEPORTIVO EN VILLA FRATI.	2,000,000.00	0.00	Construcción de camellón deportivo en la calle de villa frati de villa del rey hasta villa de mayo en la colonia desarrollo urbano quetzalcoatl, delegación iztapaalapa.
PROGRAMA SOCIAL DE IMPULSO A LA ACTIVIDAD DEPORTIVA.	1,000,000.00	0.00	Otorgamiento de estímulos en espacio a niñas, niños y jóvenes de la delegación iztapaalapa que desarrollen alguna actividad deportiva; consistentes en materiales deportivos, uniformes, trofeos, entre otros.
PROGRAMA SOCIAL FESTIVAL CULTURAL ITINERANTE "LA MURGA CALLEJERA".	2,000,000.00	0.00	Se realizarán 10 desfiles con la participación de 50 actores, en las que presenten diversas expresiones artísticas en la delegación iztapaalapa.
CONSTRUCCION DE CENTRO COMUNITARIO BUENAVISTA.	2,000,000.00	0.00	Construcción de centro comunitario buenavista, ubicado en la calle azucena manzana 15 lote 19, entre camino a las minas y calle manto, col. buenavista, delegación iztapaalapa.
PROGRAMA SOCIAL TRANSFORMANDO TU SALUD.	8,000,000.00	0.00	El cual proporcionará servicios de salud, medicamentos gratuitos para mejorar la calidad de vida de la población que no cuenta con acceso a la atención médica en la delegación iztapaalapa.
PROGRAMA SOCIAL TRANSFORMANDO TU SALUD.	10,000,000.00	0.00	Proporcionar servicios de salud para mejorar la calidad de vida de la población iztapaalpense que no cuenta con acceso a la atención médica; otorgando consultas de primer nivel de atención y medicamentos del cuadro básico totalmente gratuitos.
TOTAL URG	60,500,000.00	0.00	0.00

\* Se refiere al presupuesto autorizado en el Anexo III del Decreto de Presupuesto de Gastos para el ejercicio Fiscal 2015.



CDMEX  
CORPORATIVO DE MEXICO  
190 años

GOBIERNO DE  
LA CIUDAD DE MEXICO

UNIDAD RESPONSABLE DEL GASTO: 02 CD 09 DELEGACION IZTAPALAPA  
PERIODO: Enero - Marzo 2015

COLORIA O PUEBLO ORIGINARIO	PROYECTO	DESCRIPCIÓN	AVANCE DEL PROYECTO (%)	PRESUPUESTO (Pesos con dos decimales)				VAR. % 3/2
				APROBADO * 1	PROGRAMADO 2	EJERCIDO 3		
12 DE DICIEMBRE	Prevención del delito	Instalación y sustitución de luminarias nuevas e instalación de tres postes	0.0%	380,935.00	0.00	0.00	0.0%	
1A AMPLIACION SANTIAGO ACARUALTEPEC	Prevención del delito	Cambiar luminarias en la colonia proporcionando más seguridad	0.0%	380,935.00	0.00	0.00	0.0%	
2A AMPLIACION SANTIAGO ACARUALTEPEC	Prevención del delito	Iluminación de las calles y alarmas vecinales donde hay focos rojos por la delincuencia	0.0%	380,935.00	0.00	0.00	0.0%	
2A AMPLIACION SANTIAGO ACARUALTEPEC	Equipamiento	Gimnasio al aire libre	0.0%	380,935.00	0.00	0.00	0.0%	
BA DE SAN MIGUEL (AMPL)	Infraestructura urbana	Reconstrucción de banquetas y guardrailones	0.0%	380,935.00	0.00	0.00	0.0%	
9 1/2 - FRANCISCO VILLA (RECRECTO CONSTRUCCIONALISTA) (COMU HAB)	Prevención del delito	Colocar lámparas ov-15 nuevas en las calles para una mejor seguridad	0.0%	380,935.00	0.00	0.00	0.0%	
ACUICD (PELO)	Prevención del delito	Instalar cerillos en calles transitadas e iluminar nuestras calles del territorio	0.0%	380,935.00	0.00	0.00	0.0%	
ALBARRADAS (U HAB)	Obras y servicios	Techar el área adguinada	0.0%	380,935.00	0.00	0.00	0.0%	
ALCANFORES (U HAB)	Prevención del delito	Cambio de 42 luminarias y el cableado de todo el sistema de alumbrado comunal.	0.0%	380,935.00	0.00	0.00	0.0%	
ALBERTALI (U HAB)	Obras y servicios	Otorgar una mejor seguridad a la comunidad.	0.0%	380,935.00	0.00	0.00	0.0%	
ALVARO OBREGON	Obras y servicios	Bombas nuevas, reparación de bombas, tanques presurizados nuevos y su instalación, pintura e impermeabilización de los cuartos de bombeo, pichanchas nuevas, dos tableros eléctricos nuevos	0.0%	380,935.00	0.00	0.00	0.0%	
ALVARO OBREGON (FRACC)	Los que promuevan actividades recreativas, deportivas y culturales.	Apilando interior y exterior, pintura de esmalte, cambio de malla ciclónica, cambio de reflectores y pasto sintético.	0.0%	380,935.00	0.00	0.00	0.0%	



CDM  
CIUDAD DE MEXICO  
190 años

GOBIERNO DE MEXICO  
LA CIUDAD DE MEXICO

UNIDAD RESPONSABLE DEL GASTO: 02 CD 09 DEREGACION TIZAPALAPA  
PERIODO: Enero - Marzo 2015

COLONIA O PUEBLO ORIGINARIO	PROYECTO	DESCRIPCION	AVANCE DEL PROYECTO (%)	PRESUPUESTO (Pesos con dos decimales)			VAR. % 3/2
				APROBADO * 1	PROGRAMADO 2	REALIZADO 3	
ANTORCHA POPULAR I (U HAB)	Obras y servicios	Ambio total de la tubería de agua potable de los 14 edificios que esta conformada la unidad	0.0%	380,935.00	0.00	0.00	0.0%
AÑO DE JUAREZ	Los que promuevan actividades recreativas, deportivas y culturales.	Techado de area deportiva cancha de volibol, adecuada para que sea multifuncional y se desarrollen actividades deportivas, recreativas, culturales y de capacitación, así como para realizar reuniones para ciudadanas incluyendo el comité de la colonia.	0.0%	380,935.00	0.00	0.00	0.0%
APTILACO	Obras y servicios	Cambiar de banqueta y guarnición en algunas calles	0.0%	380,935.00	0.00	0.00	0.0%
ARROLSDAS	Prevención del delito	Colocación de 20 cámaras de circuito cerrado	0.0%	380,935.00	0.00	0.00	0.0%
ART 4TO CONSTITUCIONAL (U HAB)	Obras y servicios	Darbadas y cuartadas	0.0%	380,935.00	0.00	0.00	0.0%
BANDIAL	Prevención del delito	Instalación de cámaras de vigilancia en la colonia banjidal	0.0%	380,935.00	0.00	0.00	0.0%
BARRANCAS DE GUADALUPE	Prevención del delito	Colocación de cámaras de videovigilancia en diversas calles	0.0%	380,935.00	0.00	0.00	0.0%
BELIAVISTA (U HAB)	Obras y servicios	Compra e instalación de bombas y su equipamiento.	0.0%	380,935.00	0.00	0.00	0.0%
BENITO JUAREZ	Obras y servicios	Pavimentar las 3 calles de la colonia	0.0%	380,935.00	0.00	0.00	0.0%
BUEVAVISTA I	Equipamiento	Instalación de un gimnasio al aire libre	0.0%	380,935.00	0.00	0.00	0.0%
BUNAVISTA II	Infraestructura urbana	Arsenar las coladeras y drenajes de las calles que se inundan	0.0%	380,935.00	0.00	0.00	0.0%
CABERZA DE JUAREZ I (U HAB)	Prevención del delito	Instalación de cámaras de video vig., 32 cámaras, 2 dvr, cableado etc	0.0%	380,935.00	0.00	0.00	0.0%



**CDMX**  
Ciudad de México  
**190 años**

**GOBIERNO DE  
 LA CIUDAD DE MÉXICO**

UNIDAD RESPONSABLE DEL GASTO: 02 CD 09 DELEGACION TETAPALAPA

PERIODO: Enero - Marzo 2015

COLOMIA O PRESEJO ORIGINARIO	PROYECTO	DESCRIPCIÓN	AVANCE DEL PROYECTO (%)	PRESUPUESTO (pesos con dos decimales)			VAR. % 3/2
				APROBADO * 1	PROGRAMADO 2	EJECUCIDO 3	
CABRZA DE JUAREZ II (U HAB)	Obras y servicios	Reparación de cada uno de los sótanos con agua y reparación de cada cisterna, de cada uno de los 17 edificios de la unidad, después efectuar una revisión exhaustiva dándole mantenimiento correspondiente. (cada edificio cuenta con cisterna para agua potable)	0.0%	380,935.00	0.00	0.00	0.0%
CABRZA DE JUAREZ III (U HAB)	Prevención del delito	Colocación de luminarias nuevas en puntos estratégicos de la u.h.	0.0%	380,935.00	0.00	0.00	0.0%
CACAMA	Obras y servicios	Quitar banquetas dañadas y hacer nuevas	0.0%	380,935.00	0.00	0.00	0.0%
CAMPESER POTRERO	Prevención del delito	Colocación de alarmas vecinales en puntos estratégicos para evitar asaltos	0.0%	380,935.00	0.00	0.00	0.0%
CANANERA (U HAB)	Prevención del delito	Cambio de luminarias en andadores y áreas comunes.	0.0%	380,935.00	0.00	0.00	0.0%
CARLOS HANK GONZALEZ	Equipamiento	Instalación de un gimnasio al aire libre y bancas	0.0%	380,935.00	0.00	0.00	0.0%
CARMEN SERDAN (U HAB)	Prevención del delito	Instalación de cámaras de seguridad en la reja de acceso y en los estacionamientos a y b.	0.0%	380,935.00	0.00	0.00	0.0%
CASA BLANCA	Prevención del delito	Instalación de cámaras de seguridad distribuidas en todas las calles y en lugares en que los vecinos lo permitan con prioridad a las calles con mayor índice delictivo.	0.0%	380,935.00	0.00	0.00	0.0%
CE CUALLI ORTELI (U HAB)	Prevención del delito	Colocación de luminarias para prevenir el delito	0.0%	380,935.00	0.00	0.00	0.0%
CERRO DE LA ESTRELLA I	Infraestructura urbana	Reparación de banquetas y rampas para discapacitados.	0.0%	380,935.00	0.00	0.00	0.0%





**CDMX**  
GOBIERNO DEL D.F.  
**190 años**

**GOBIERNO DE MEXICO**  
 LA CIUDAD DE MEXICO

UNIDAD RESPONSABLE DEL GASTO: 02 CD 09 DELEGACION IZTAPALAPA  
 PERIODO: Enero - Marzo 2015

COLONIA O PUEBLO ORIGINARIO	PROYECTO	DESCRIPCION	AVANCE DEL PROYECTO (%)	PRESUPUESTO (Pesos con dos decimales)			VAR. % 3/2
				APROBADO * 1	PROGRAMADO 2	EFECTIVO 3	
CERRO DE LA ESTRELLA II	Infraestructura urbana	Mejoramiento de banquetas y la construcción de rampas para discapacitados.	0.0%	380,935.00	0.00	0.00	0.0%
CHINAMPAC DE JUAREZ I	Prevención del delito	Cambiar lámparas viejas por nuevas	0.0%	380,935.00	0.00	0.00	0.0%
CHINAMPAC DE JUAREZ II	Prevención del delito	Alarma vecinal, instalación de alumbrado público con poste.	0.0%	380,935.00	0.00	0.00	0.0%
CHINAMPAS DE SANTA MA TOMATLAN	Equipamiento	Introducción de red de agua pluvial - coladeras	0.0%	380,935.00	0.00	0.00	0.0%
CITLALI	Prevención del delito	Instalar cámaras de videovigilancia	0.0%	380,935.00	0.00	0.00	0.0%
CDUDMNTAL IZTAPALAPA (FRACC)	Infraestructura urbana	Sistema automático para controlar los accesos vehiculares principales del fraccionamiento	0.0%	380,935.00	0.00	0.00	0.0%
CONCORDIA ZARAGOZA (U HAB)	Obras y servicios	Impenetrabilización de azoteas de todos los edificios de la unidad concordia	0.0%	380,935.00	0.00	0.00	0.0%
CONSEJO AGRARISTA MEXICANO I	Prevención del delito	La instalación de cámaras de seguridad, distribuidas en todas las calles y en lugares en que los vecinos lo permitan, con prioridad a las calles con mayor índice delictivo.	0.0%	380,935.00	0.00	0.00	0.0%
CONSEJO AGRARISTA MEXICANO II	Infraestructura urbana	Demolición y construcción	0.0%	380,935.00	0.00	0.00	0.0%
CONSTITUCION DE 1917 I	Prevención del delito	en colocar alarmas en puntos estratégicos en nuestra colonia	0.0%	380,935.00	0.00	0.00	0.0%
CONSTITUCION DE 1917 II	Equipamiento	Instalación de un gimnasio al aire libre y juegos infantiles	0.0%	380,935.00	0.00	0.00	0.0%
CUCUILIAS DEL MORAL (U HAB)	Equipamiento	Colocación de cámaras de vigilancia, alarmas y botones de pánico- seis unidades que conforman la colonia	0.0%	380,935.00	0.00	0.00	0.0%



CDMX  
CIUDAD DE MÉXICO  
190 años

GOBIERNO DE  
LA CIUDAD DE MÉXICO

UNIDAD RESPONSABLE DEL GASTO: 02 CD 03 DELEGACION IZTAPALAPA  
PERÍODO: Enero - Marzo 2015

COLUMNA O PUERNO ORIGINARIO	PROYECTO	DESCRIPCIÓN	AVANCE DEL PROYECTO (%)	PRESUPUESTO (Pesos con dos decimales)				VAR. % 3/2
				APROBADO * 1	PROGRAMADO 2	EJERCIDO 3		
CULTURUAC (U HAB)	Equipamiento	Paquete de Juegos Infantiles entre el edif. m-2 y n-1 de la u. b. culturbuac	0.0%	380,935.00	0.00	0.00	0.0%	
CUMHUACAN (PBLO)	Infraestructura urbana	Reconstrucción de la calle 2a privada de vicente guerrero	0.0%	380,935.00	0.00	0.00	0.0%	
DECOLIADO	Infraestructura urbana	Cambiar la red del drenaje	0.0%	380,935.00	0.00	0.00	0.0%	
DECOLIADO CHICO	Infraestructura urbana	Construcción de banquetas y guardarríos	0.0%	380,935.00	0.00	0.00	0.0%	
DESARROLLO URBANO QUETZALCOATL I	Prevención del delito	Instalación de cámaras de seguridad	0.0%	380,935.00	0.00	0.00	0.0%	
DESARROLLO URBANO QUETZALCOATL II	Equipamiento	Mejoramiento de la cancha de fútbol, una pared para frontón, juegos al aire libre y juegos para niños	0.0%	380,935.00	0.00	0.00	0.0%	
DESARROLLO URBANO QUETZALCOATL III	Prevención del delito	Instalación de alarmas vecinales	0.0%	380,935.00	0.00	0.00	0.0%	
DR ALFONSO ORTIZ TIRADO	Equipamiento	Colocar un gimnasio al aire libre y unas palapas en el parque de la paja	0.0%	380,935.00	0.00	0.00	0.0%	
EJERCITO DE AGUA PRIETA	Obras y servicios	Consiste en reconstruir av. principal sebastián barriguet ya que contiene mucho bache, desde av. quelatco hasta José aguilar barraza	0.0%	380,935.00	0.00	0.00	0.0%	
EJERCITO DE ORIENTE (U HAB) I	Obras y servicios	Luminarias cv-15 ya que queremos ver nuestra unidad iluminada	0.0%	380,935.00	0.00	0.00	0.0%	
EJERCITO DE ORIENTE (U HAB) II	Obras y servicios	En varios puntos de mi unidad se encuestan apagadas las luminarias cv-15	0.0%	380,935.00	0.00	0.00	0.0%	
EJTO CONSTITUCIONALISTA	Obras y servicios	Instalación de luminarias en la calle pitarco ellas calles desde cadena azul hasta calle central	0.0%	380,935.00	0.00	0.00	0.0%	
EJTO CONSTITUCIONALISTA II (U HAB)	Infraestructura urbana	Cambiar toda la tubería de agua del cuarto de bombas y las 4 bombas con un tablero digital programable y pintar las paredes del mismo.	0.0%	380,935.00	0.00	0.00	0.0%	



**CDMX**  
CIUDAD DE MEXICO  
**190 años**

**GOBIERNO DE MEXICO**  
 LA CIUDAD DE MEXICO

UNIDAD RESPONSABLE DEL GASTO: 02 CD 09 DELEGACION IZTAPALAPA  
 PERIODO: Enero - Marzo 2015

COLONIA O PUEBLO ORIGINARIO	PROYECTO	DESCRIPCIÓN	AVANCE DEL PROYECTO (%)	PRESUPUESTO (Pesos con dos decimales)			VAR. % 3/2
				APROBADO * 1	PROGRAMADO 2	EJERCIDO 3	
ELITO SUPERMANZANA I (U HAB)	CONSTITUCIONALISTA, Obras y servicios	Nuestra unidad habitacional es grande y a pesar de que se ha metido luminaria, no se ha terminado de abarcar la necesidad que se tiene, esto es con el fin de evitar tanto robo y asalto donde se ha llevado hasta el fallecimiento de personas asaltadas en avenidas y andadores de nuestra comunidad. cabe mencionar que se solicita urgente este proyecto, en bien de todos los que viven en esta unidad.	0.0%	380,935.00	0.00	0.00	0.0%
ELITO SUPERMANZANA II (U HAB)	CONSTITUCIONALISTA, Prevención del delito	Iluminar varios puntos de la unidad	0.0%	380,935.00	0.00	0.00	0.0%
ELITO SUPERMANZANA III (U HAB)	CONSTITUCIONALISTA, Prevención del delito	cambiar luminarias para tener una mayor prevención de delito y tener más seguridad. Luminarias nuevas	0.0%	380,935.00	0.00	0.00	0.0%
ELITO DE OTE TI (U HAB)	CONSTITUCIONALISTA, Prevención del delito	Luminarias en toda la unidad habitacional ejército de oriente, conforme se indica su ubicación en el croquis	0.0%	380,935.00	0.00	0.00	0.0%
EL EBBN	CONSTITUCIONALISTA, Prevención del delito	Instalación de postes galvanizados y luminarias (nueva tecnología ahorradores) Postes y cámaras tipo domo	0.0%	380,935.00	0.00	0.00	0.0%
EL MANTO	CONSTITUCIONALISTA, Prevención del delito	Poner alarmas vecinales en cada cuadra de la colonia	0.0%	380,935.00	0.00	0.00	0.0%
EL MANTO PLAN DE IGUALA	CONSTITUCIONALISTA, Obras y servicios	Mejorar el aspecto de fachadas	0.0%	380,935.00	0.00	0.00	0.0%
EL MIRADOR	CONSTITUCIONALISTA, Prevención del delito	Alumbrar la unidad y la colonia del mirador	0.0%	380,935.00	0.00	0.00	0.0%
EL MOLINO	CONSTITUCIONALISTA, Prevención del delito	Alarmas vecinales para la colonia el molino rezonco, ya que hay mucha inseguridad y delincuencia en la colonia	0.0%	380,935.00	0.00	0.00	0.0%



UNIDAD RESPONSABLE DEL GASTO: 02 CD 03 OBLIGACION IZTAPALAPA  
 PERÍODO: Enero - Marzo 2015

COLONIA O PUEBLO ORIGINARIO	PROYECTO	DESCRIPCIÓN	AVANCE DEL PROYECTO (%)	PRESUPUESTO (Pesos con dos decimales)			VAR. % 3/2
				APROBADO * 1	PROGRAMADO 2	EJECUCIÓN 3	
EL MOLINO	Obras y servicios	Cambio de carpeta asfáltica por concreto hidráulico	0.0%	380,935.00	0.00	0.00	0.0%
EL PRADO	Prevención del delito	Instalación de cámaras y videograbador	0.0%	380,935.00	0.00	0.00	0.0%
EL RETOÑO	Obras y servicios	Reencarpetar o asfaltar las cerradas	0.0%	380,935.00	0.00	0.00	0.0%
EL RODO	Prevención del delito	Instalar cámaras de seguridad en todo el comité ciudadano.	0.0%	380,935.00	0.00	0.00	0.0%
EL ROSARIO	Prevención del delito	Instalación de alarmas en toda la colonia para la seguridad de los vecinos.	0.0%	380,935.00	0.00	0.00	0.0%
EL SAUTUARIO	Equipamiento	Poner juegos específicos para niños	0.0%	380,935.00	0.00	0.00	0.0%
EL SAUTUARIO (AMPL.)	Equipamiento	Primerizar el deporte y la convivencia familiar	0.0%	380,935.00	0.00	0.00	0.0%
EL SIRON	Prevención del delito	Iluminar las calles de la colonia, cambiar lámparas.	0.0%	380,935.00	0.00	0.00	0.0%
EL TRIANGULO	Prevención del delito	Instalar cámaras en puntos estratégicos de la colonia	0.0%	380,935.00	0.00	0.00	0.0%
EL TRIUNFO	Prevención del delito	Colocación de cámaras en puntos rojos, donde exista delincuencia	0.0%	380,935.00	0.00	0.00	0.0%
EL TRIUNFO (AMPL.)	Prevención del delito	Colocación de cámaras de vigilancia con botón de auxilio, con alcance de 50 metros de longitud por 10 de amplitud	0.0%	380,935.00	0.00	0.00	0.0%
EL VERGEL	Obras y servicios	Cambio de la tubería del drenaje del cuadrante mostrado en el croquis y pavimentar el área trabajada.	0.0%	380,935.00	0.00	0.00	0.0%
EL VERGEL TRIANGULO DE LAS AGUJAS (U HAB)	Prevención del delito	Cambio de luminarias en el interior y exterior de la unidad	0.0%	380,935.00	0.00	0.00	0.0%
EL VERGEL TRIANGULO DE LAS AGUJAS (U HAB)	Obras y servicios	Suministro e instalación de filtros para las cisternas.	0.0%	380,935.00	0.00	0.00	0.0%
EMILIANO ZAPATA (AMPL.)	Prevención del delito	Colocación de luminarias	0.0%	380,935.00	0.00	0.00	0.0%
ERMITA ZARAGOZA (U HAB) I	Equipamiento	Instalación de gimnasio al aire libre.	0.0%	380,935.00	0.00	0.00	0.0%



CDMEX  
ESTADO DE MEXICO  
190 años

GOBIERNO DE  
LA CIUDAD DE MEXICO

UNIDAD RESPONSABLE DEL GASTO: 02 CD 09 DELEGACION IZTAPALAPA

PERIODO: Enero - Marzo 2015

COLORIA O PUEBLO ORIGINARIO	PROYECTO	DESCRIPCION	AVANCE DEL PROYECTO (%)	PRESUPUESTO (Pesos con dos decimales)			VAR. % 3/2
				APROBADO + 1	PROGRAMADO 2	EJERCIDO 3	
ERMITA ZARAGOZA (U HAB) II	Prevención del delito	Cambio de luminarias.	0.0%	380,935.00	0.00	0.00	0.0%
ESCUADRON 201	Prevención del delito	Colocación de cámaras de vigilancia en puntos rojos de la colonia escuadrón 201	0.0%	380,935.00	0.00	0.00	0.0%
ESTADO DE VERACRUZ	Prevención del delito	Prevenir robo a casas, a autos, vigilancia continua	0.0%	380,935.00	0.00	0.00	0.0%
ESTRELLA CULHUACAN	Obras y servicios	Mejorar la imagen de la colonia y pintar las fachadas	0.0%	380,935.00	0.00	0.00	0.0%
ESTRELLA DEL SUR	Prevención del delito	Videocámaras en las calles de índice delictivo a la secretaría de seguridad pública	0.0%	380,935.00	0.00	0.00	0.0%
P P P V (PREBIO EL MOLINO) (U HAB)	Prevención del delito	Instalar cámara de video y vigilancia en vada oo. 59v f.p.f.v	0.0%	380,935.00	0.00	0.00	0.0%
FRANCISCO VILLA	Prevención del delito	Instalación de cámaras de seguridad	0.0%	380,935.00	0.00	0.00	0.0%
FUEGO NUEVO	Equipamiento	Recuperar dos espacios públicos de la comunidad	0.0%	380,935.00	0.00	0.00	0.0%
FUENTES DE ZARAGOZA (U HAB)	Obras y servicios	Colocar barda de tabique alrededor de la unidad.	0.0%	380,935.00	0.00	0.00	0.0%
PUENTE DE LORETO - LA ANTENA (U HAB)	Obras y servicios	Instalación de luminarias en áreas de estacionamientos y andadores	0.0%	380,935.00	0.00	0.00	0.0%
GAMA GAVILAN (U HAB)	Obras y servicios	Impermeabilizar los edificios	0.0%	380,935.00	0.00	0.00	0.0%
GAVILAN (U HAB)	Obras y servicios	reparación del tanque elevado, cambio de tubería, bombas y tablero, instalación de flotador, respiraderos y limpieza de la sistema de la unidad habitacional gavilán	0.0%	380,935.00	0.00	0.00	0.0%
GRANJAS ESMERALDA	Infraestructura urbana	reparación de banquetas y guarderías	0.0%	380,935.00	0.00	0.00	0.0%
GRANJAS ESTRELLA I	Obras y servicios	reparación de aplandados, aplicación de sellador y pintura	0.0%	380,935.00	0.00	0.00	0.0%



CDMEX  
 GOBIERNO DEL ESTADO DE MEXICO  
 190 años

GOBIERNO DE LA CIUDAD DE MEXICO

UNIDAD RESPONSABLE DEL GASTO: 02 CD 09 DELEGACION IZTAPALAPA  
 PERIODO: Enero - Marzo 2015

COLONIA O PUEBLO ORIGINARIO	PROYECTO	DESCRIPCION	AVANCE DEL PROYECTO (%)	PRESUPUESTO (Pesos con dos decimales)			VAB. % 3/2
				APROBADO * 1	PROGRAMADO 2	EFECTUADO 3	
GRANJAS ESTRELLA II	Infraestructura urbana	colocacion y reparacion de banquetas en las calles de la colonia	0.0%	380,935.00	0.00	0.00	0.0%
GRANJAS ESTRELLA III	Obras y servicios	sacar el agua estancada de los sótanos y celadas de 29 edificios	0.0%	380,935.00	0.00	0.00	0.0%
GRANJAS SAN ANTONIO	Prevencción del delito	instalación de cámaras de vigilancia	0.0%	380,935.00	0.00	0.00	0.0%
GUADALUPE (BARR)	Prevencción del delito	la instalación de 160 kits de cámaras de seguridad (costo aproximado de \$2,000.00 por kit con 2 cámaras), distribuidas en todas las calles y lugares donde los vecinos lo permitan, con prioridad en las zonas con mayor índice delictivo.	0.0%	380,935.00	0.00	0.00	0.0%
GUADALUPE DEL MORAL	Prevencción del delito	instalación de cámaras de vigilancia en las calles de la colonia	0.0%	380,935.00	0.00	0.00	0.0%
GUERRAZO DE JUAREZ I (U HAB)	Prevencción del delito	en cambiar todas las luminarias por nuevas ya que se encuentran en mal estado y dañadas	0.0%	380,935.00	0.00	0.00	0.0%
GUERRAZO DE JUAREZ II (U HAB)	Obras y servicios	reparación general de aólanos de edificios 1, 2, 3, 4, 5, 6, 7, 8, 9, 10, 11, 12, 13, 15, 18, 19, 21, 24, 27, 28, 29, 30 y 31	0.0%	380,935.00	0.00	0.00	0.0%
HEROES DE CHURUBUSCO	Obras y servicios	demolición de banquetas y guarniciones y hacer nuevas	0.0%	380,935.00	0.00	0.00	0.0%
HUASIPUNGO (U HAB)	Prevencción del delito	suministro y colocación de puertas de acceso a la azotea, de barrieras y acrílicos; suministro de lámparas y colocación de leds solares.	0.0%	380,935.00	0.00	0.00	0.0%
HUITZICO-IA POBIANITA	Prevencción del delito	alumbrado publico, nuevas luminarias y mantenimiento	0.0%	380,935.00	0.00	0.00	0.0%



**CDMX**  
CIUDAD DE MÉXICO  
**190 años**

**GOBIERNO DE  
LA CIUDAD DE MÉXICO**

UNIDAD RESPONSABLE DEL GASTO: 02 CD 09 DELEGACION IZTAPALAPA  
PERIODO: Enero - Marzo 2015

LOCALIDAD	PROYECTO	DESCRIPCIÓN	AVANCE DEL PROYECTO (%)	PRESUPUESTO (Pesos con dos decimales)				VAR. % 3/2
				APROBADO * 1	PROGRAMADO 2	EJERCIDO 3		
IGNACIO ZARAGOZA (U HAB)	Obras y servicios	cambiar la iluminación interna pública de el area de estacionamientos, cableado, brazos y luminaria led cv15 en su totalidad (se anexa características)	0.0%	380,935.00	0.00	0.00	0.0%	
INSURGENTES	Prevención del delito	instalación de alarmas vecinales	0.0%	380,935.00	0.00	0.00	0.0%	
IXTLAPUACAN	Prevención del delito	instalación de alarmas vecinales, con la finalidad de disuadir a la delincuencia	0.0%	380,935.00	0.00	0.00	0.0%	
JACARANDAS	Infraestructura urbana	esta calle está presentando hundimientos y se encuentra en un estado de alto riesgo para los transeuntes	0.0%	380,935.00	0.00	0.00	0.0%	
JARDINES DE CHURUBUSCO	Prevención del delito	instalación de cámaras	0.0%	380,935.00	0.00	0.00	0.0%	
JARDINES DE SAN LORENZO	Prevención del delito	la instalación de al menos 110 alarmas vecinales distribuidas en todas las calles y en lugares en que los vecinos lo permitan, con prioridad a las calles con mayor índice delictivo.	0.0%	380,935.00	0.00	0.00	0.0%	
JOSE LOPEZ PORTILLO I	Infraestructura urbana	construcción de guaraniones y banquetas de las primarias vicentes mora y teodoro a dehesa que contemplan rampas para discapacitados y señalacion horizontal y vertical para orientar el tránsito vehicular y peatonal incluye la colocación de 2 semáforos preventivos.	0.0%	380,935.00	0.00	0.00	0.0%	
JOSE LOPEZ PORTILLO II	Prevención del delito	la instalación de cámaras de seguridad en todas la calles y en lugares en que los vecinos lo permitan, con prioridad a las calles con mayor indice delictivo	0.0%	380,935.00	0.00	0.00	0.0%	



**CDMX**  
 Ciudad de México A.C.  
**190 años**

**GOBIERNO DE MEXICO**  
 LA CIUDAD DE MEXICO

UNIDAD RESPONSABLE DEL GASTO: 02 CD 09 DELEGACION IZTAPALAPA  
 PERIODO: Enero - Marzo 2015

COLONIA O PUEBLO ORIGINARIO	PROYECTO	DESCRIPCIÓN	AVANCE DEL PROYECTO (%)	PRESUPUESTO (Pesos con dos decimales)			V.A. % 3/2
				APROBADO * 1	PROGRAMADO 2	EJECUCION 3	
JOSE MA MORELOS Y PAVON (U HAB)	Obras y servicios	consiste en techar la plaza cívica, iluminarla, cambio de piso, bancas y pintura	0.0%	380,935.00	0.00	0.00	0.0%
JUAN ESCOTIA I	Prevención del delito	en cambiar todas las luminarias por nuevas ya que se encuentran en mal estado y no funcionan	0.0%	380,935.00	0.00	0.00	0.0%
JUAN ESCOTIA II	Prevención del delito	en cambiar todas las luminarias que faltan por nuevas ya que se encuentran en mal estado.	0.0%	380,935.00	0.00	0.00	0.0%
JUAN ESCOTIA III	Prevención del delito	cambio de luminarias cv-15 viejas por nuevas	0.0%	380,935.00	0.00	0.00	0.0%
JUSTO SIERRA	Prevención del delito	instalación de cámaras de vigilancia con video-grabadora	0.0%	380,935.00	0.00	0.00	0.0%
LA ASUNCION (BARR)	Infraestructura urbana	cambiar e instalar nueva pavimentación	0.0%	380,935.00	0.00	0.00	0.0%
LA COLMENA (U HAB)	Obras y servicios	construcción de techumbre sobre multicancha (11 etapa).	0.0%	380,935.00	0.00	0.00	0.0%
LA ERA	Infraestructura urbana	cambio de banquetas y guardaciones	0.0%	380,935.00	0.00	0.00	0.0%
LA ESPERANZA	Obras y servicios	renovación de la carpeta asfáltica en las calles catalina c. de gonzalez y gral. felipe angeles	0.0%	380,935.00	0.00	0.00	0.0%
LA ESTACION	Prevención del delito	instalación de alarmas vecinales	0.0%	380,935.00	0.00	0.00	0.0%
LA JOYA	Obras y servicios	mitigación de alto riesgo aplicando concreto lanzado en los puntos de acantilados y zonas donde hay desprendimientos de roca	0.0%	380,935.00	0.00	0.00	0.0%
LA JOVITA	Obras y servicios	muro de contención para la cancha multifuncional para que no se socabe la cancha que se construyó con el presupuesto 2013	0.0%	380,935.00	0.00	0.00	0.0%
LA MAGUEYERA	Equipamiento	instalación de gimnasio al aire libre	0.0%	380,935.00	0.00	0.00	0.0%





**CDMx**  
SECRETARÍA DE MEXICO  
190 años

GOBIERNO DE  
LA CIUDAD DE MEXICO

UNIDAD RESPONSABLE DEL GASTO: 02 CD 09 DELEGACION IZTAPALAPA  
PERIODO: Enero - Marzo 2015

COLORIA O PUEBLO ORIGINARIO	PROYECTO	DESCRIPCION	AVANCE DEL PROYECTO (%)	PRESUPUESTO (Pesos con dos decimales)				VAN. % 3/2
				APROBADO * 1	PROGRAMADO 2	EFECTUADO 3		
LA NUEVA ROSITA	Obras y servicios	reparar las calles de curvaturas, aeromataz y murallitas	0.0%	380,935.00	0.00	0.00	0.0%	
LA PLANTA	Prevención del delito	instalar cámaras en las calles y avenidas de la colonia.	0.0%	380,935.00	0.00	0.00	0.0%	
LA POLIVORILLA	Prevención del delito	instalar cámaras de vigilancia para seguridad pública	0.0%	380,935.00	0.00	0.00	0.0%	
LA POLIVORILLA (AMPL)	Prevención del delito	instalar cámaras de seguridad en diversos puntos de la colonia	0.0%	380,935.00	0.00	0.00	0.0%	
LA REGADERA	Obras y servicios	construcción de un salón de usos múltiples en la esquina que forma la calle de américa con la calle amillo portes gill	0.0%	380,935.00	0.00	0.00	0.0%	
IAS AMERICAS (U HAB)	Prevención del delito	somos una unidad habitacional con 2,660 departamentos. en el presupuesto anterior fueron colocados 6 kit en accesos principales, aún faltan 3 accesos por cubrir más playas de estacionamiento.	0.0%	380,935.00	0.00	0.00	0.0%	
IAS PENAS I	Equipamiento	rehabilitar el espacio y darle una mejor imagen	0.0%	380,935.00	0.00	0.00	0.0%	
IAS PENAS II	Prevención del delito	instalación de alarmas vecinales	0.0%	380,935.00	0.00	0.00	0.0%	
LEYES DE REFORMA LA SECCION	Equipamiento	adquisición de equipo médico y dental para el consultorio proyectado a construir (con el presupuesto participativo 2013)	0.0%	380,935.00	0.00	0.00	0.0%	
LEYES DE REFORMA 2A SECCION	Infraestructura urbana	pavimentación o recapeado de vialidad secundaria	0.0%	380,935.00	0.00	0.00	0.0%	
LEYES DE REFORMA 3A SECCION I	Prevención del delito	colocación de alarmas vecinales, al menos 1 alarma por calle	0.0%	380,935.00	0.00	0.00	0.0%	
LEYES DE REFORMA 3A SECCION II	Obras y servicios	en iluminar la colonia	0.0%	380,935.00	0.00	0.00	0.0%	



CDMX  
CIUDAD DE MÉXICO  
190 años

GOBIERNO DE  
LA CIUDAD DE MÉXICO

UNIDAD RESPONSABLE DEL GASTO: 02 CD 09 DEBURGACION IZTAPALAPA  
PERIODO: Enero - Marzo 2015

COLONIA O PUEBLO ORIGINARIO	PROYECTO	DESCRIPCIÓN	AVANCE DEL PROYECTO (%)	PRESUPUESTO (Pesos con dos decimales)			VAR. % 3/2
				APROBADO * 1	PROGRAMADO 2	EJERCIDO 3	
LOMAS DE LA ESTANCIA I	Prevención del delito	colocación de cámaras	0.0%	380,935.00	0.00	0.00	0.0%
LOMAS DE LA ESTANCIA II	Equipamiento	colocar juegos infantiles y ejercitadores	0.0%	380,935.00	0.00	0.00	0.0%
LOMAS DE SAN LORENZO I	Obras y servicios	cimientos columnas paredes y arcochecho en una Ira etapa, en una área de 10 x 7 aproximadamente.	0.0%	380,935.00	0.00	0.00	0.0%
LOMAS DE SAN LORENZO II	Prevención del delito	en la colocación de alarmas para ayudar a prevenir el delito en Lomas de San Lorenzo.	0.0%	380,935.00	0.00	0.00	0.0%
LOMAS DE SANTA CRUZ MEYERVALCID	Prevención del delito	instalar cámaras de seguridad	0.0%	380,935.00	0.00	0.00	0.0%
LOMAS DE ZARAGOZA	Prevención del delito	sustitución de luminarias ov-15, brazo y cable	0.0%	380,935.00	0.00	0.00	0.0%
LOMAS EL MANTO	Infraestructura urbana	pavimentar calles	0.0%	380,935.00	0.00	0.00	0.0%
LOMAS ESTRELLA III (U HAB)	Infraestructura urbana	cambio de 46 focos, balastras (fundidas), 4 faroles tipo hacienda y 1 poste, 5 bardas de 6 mts de largo x 2 mts de alto con trabe y castillo	0.0%	380,935.00	0.00	0.00	0.0%
LOMAS ESTRELLA IA SECC (FRAGC)	Infraestructura urbana	iluminar todo el circuito de la colonia para seguridad	0.0%	380,935.00	0.00	0.00	0.0%
LOMAS ESTRELLA 2A SECC I	Prevención del delito	instalación de postes metálicos con brazo y luminarias en varias calle de la colonia	0.0%	380,935.00	0.00	0.00	0.0%
LOMAS ESTRELLA 2A SECC II	Prevención del delito	instalación de cámaras de seguridad.	0.0%	380,935.00	0.00	0.00	0.0%
LOS ANGELES	Infraestructura urbana	en la pavimentación de las calles	0.0%	380,935.00	0.00	0.00	0.0%
LOS ANGELES APANOCAYA	Prevención del delito	instalación de cámaras de seguridad, circuito cerrado	0.0%	380,935.00	0.00	0.00	0.0%
LOS CIPRESSES	Prevención del delito	reforzar la infraestructura de iluminación existente	0.0%	380,935.00	0.00	0.00	0.0%
LOS PICOS VI E	Obras y servicios	remodelar	0.0%	380,935.00	0.00	0.00	0.0%
LOS REYES (AMPI)	Prevención del delito	sustituir luminarias necesarias por ov-15	0.0%	380,935.00	0.00	0.00	0.0%
LOS REYES (PBLO)	Infraestructura urbana	reencarpelado y banquetas y guarniciones	0.0%	380,935.00	0.00	0.00	0.0%



GOBIERNO DE  
LA CIUDAD DE MÉXICO

UNIDAD RESPONSABLE DEL GASTO: 02 CD 09 DELEGACION IZTAPALAPA  
PERIODO: Enero - Marzo 2015

CDROMA O PUEBLO ORIGINARIO	PROYECTO	DESCRIPCIÓN	AVANCE DEL PROYECTO (%)	PRESUPUESTO (Pesos con dos decimales)				V.M. 3/2
				APROBADO + 1	PROGRAMADO 2	EJERCIDO 3	4	
M MAZA DE JUAREZ (U HAB)	Obras y servicios	poda integral de 258 árboles. extracción manual de 75 tocones. suministro y colocación de 3000 m2 adobe hexagonal. instalación de 500 tapas de coladeras de piso o de banquetas con brocal de concreto. construcción de 100 m2 arriates con muro de mampostería de piedra brava, cemento y arena	0.0%	380,935.00	0.00	0.00	0.0%	
MAGDALENA ATIZAPALPA (PBLCO)	Prevención del delito	colocar alarmas vecinales en cada casa con el fin de prevenir robos y otros delitos	0.0%	380,935.00	0.00	0.00	0.0%	
HEXICAITZINGO (PBLCO)	Obras y servicios	pavimentar las calles	0.0%	380,935.00	0.00	0.00	0.0%	
MIGUEL DE LA MADRID HERRADO	Los que promuevan actividades recreativas, deportivas y culturales.	colocación de gimnasio al aire libre	0.0%	380,935.00	0.00	0.00	0.0%	
MINAS POLVORILLA (M HAB)	Equipamiento	instalación del gimnasio al aire libre dentro de la unidad, junto a los juegos infantiles	0.0%	380,935.00	0.00	0.00	0.0%	
MINERVA	Obras y servicios	instalación de luminarias	0.0%	380,935.00	0.00	0.00	0.0%	
MIRASOLES (U HAB)	Prevención del delito	postes de asfeto.	0.0%	380,935.00	0.00	0.00	0.0%	
MIRAVALLE	Obras y servicios	colocación de banquetas de concreto fijada al piso por medio de dados de concreto simple o reforzado. las banquetas serían 9 de tipo II, para varias personas con respaldo.	0.0%	380,935.00	0.00	0.00	0.0%	
MIXCOATL	Prevención del delito	instalación de cámaras de vigilancia	0.0%	380,935.00	0.00	0.00	0.0%	
MODELO (U)	Infraestructura urbana	nivelación del piso y desagües	0.0%	380,935.00	0.00	0.00	0.0%	
MONTE ALBAN	Prevención del delito	poner luminarias extras en lugares solitarios, oscuros y el cambio de 8 postes en mal estado	0.0%	380,935.00	0.00	0.00	0.0%	



**CDMx**  
GOBIERNO DEL ESTADO DE MEXICO  
190 años

GOBIERNO DE  
LA CIUDAD DE MEXICO

UNIDAD RESPONSABLE DEL GASTO: 02 CD 09 DELEGACION IZTAPALAPA  
PERIODO: Enero - Marzo 2015

COLONIA O PUEBLO ORIGINARIO	PROYECTO	DESCRIPCION	AVANCE DEL PROYECTO (%)	PRESUPUESTO (Pesos con dos decimales)			V.B. 4 3/2
				APROBADO * 1	PROGRAMADO 2	EJERCIDO 3	
MOYOCOTLAN (U HAB)	Obras y servicios	el recubrimiento con impermeabilizante de 15 azoteas de edificios con una medición de 135 m2 aproximadamente cada una.	0.0%	380,935.00	0.00	0.00	0.0%
NA HAL TI (U HAB)	Obras y servicios	pintura para cubos de escaleras y herrería.	0.0%	380,935.00	0.00	0.00	0.0%
NORMA ISSSTE (U HAB)	Obras y servicios	en impermeabilizar todos los edificios de la unidad (azulets)	0.0%	380,935.00	0.00	0.00	0.0%
NUOVA GENERACION (U HAB)	Infraestructura urbana	cambiar tuberías de drenaje internos y pezimétrales	0.0%	380,935.00	0.00	0.00	0.0%
PALMITAS	Infraestructura urbana	mejorar para agrandar los escalones y construir jardineras en la calle amapola	0.0%	380,935.00	0.00	0.00	0.0%
PARAISO	Obras y servicios	colocación de malla ciclónica con columnas de concreto	0.0%	380,935.00	0.00	0.00	0.0%
PARAISO (AMPL)	Obras y servicios	colocación de luminarias nuevas a la colonia	0.0%	380,935.00	0.00	0.00	0.0%
PARAJE SAN JUAN	Prevención del delito	colocar alarmas vecinales, ya que ha habido robo a las casas	0.0%	380,935.00	0.00	0.00	0.0%
PARAJE ZACATEPEC	Prevención del delito	colocación de nuevas luminarias	0.0%	380,935.00	0.00	0.00	0.0%
PARAJES BUENAVISTA (TETECOM)	Prevención del delito	instalación alarmas vecinales en puntos rojos	0.0%	380,935.00	0.00	0.00	0.0%
PASOS DE CHURUBUSCO	Prevención del delito	colocar alarmas alteradas en casas habitación para lograr prevenir los asaltos a casa habitación	0.0%	380,935.00	0.00	0.00	0.0%
PEÑON VIEJO (O HAB)	Obras y servicios	en la instalación de tuberías en una zona de peligro para las familias	0.0%	380,935.00	0.00	0.00	0.0%
PLENITUD (U HAB)	Obras y servicios	cambiar filtros y tubería que abastecen e la unidad de agua, por ya estar en mal estado por la corrosión.	0.0%	380,935.00	0.00	0.00	0.0%
PLUTARCO ELIAS CALLES (U HAB)	Prevención del delito	colocar 4 cámaras de seguridad	0.0%	380,935.00	0.00	0.00	0.0%



CDMX  
CIUDAD DE MEXICO  
190 años

GOBIERNO DE MEXICO  
LA CIUDAD DE MEXICO

UNIDAD RESPONSABLE DEL GASTO: 02 CD 09 DELEGACION IZTAPALAPA  
PERIODO: Enero - Marzo 2015

COLOMIA O FONDO ORIGINARIO	PROYECTO	DESCRIPCIÓN	AVANCE DEL PROYECTO (%)	PRESUPUESTO (Pesos con dos decimales)			VAR. % 3/2
				APROBADO * 1	PROGRAMADO 2	EJECUCION 3	
PREDIO DEGOLLADO	Prevención del delito	Instalación de alarmas vecinales en toda la colonia	0.0%	380,935.00	0.00	0.00	0.0%
PRESDIDENTES DE MEXICO	Prevención del delito	colocación luminaria para prevenir asaltos.	0.0%	380,935.00	0.00	0.00	0.0%
PRIVADA GAVILAN (U HAB)	Obras y servicios	impermeabilización de edificios de tres bloques de la unidad habitacional	0.0%	380,935.00	0.00	0.00	0.0%
PROGRESISTA	Obras y servicios	banquetas con rampas para discapacidad	0.0%	380,935.00	0.00	0.00	0.0%
PROGRESO DEL SUR	Obras y servicios	reconstrucción de banquetas y guarderías	0.0%	380,935.00	0.00	0.00	0.0%
PUNTE BLANCO	Prevención del delito	la instalación de cámaras de seguridad, distribuidas en todas las calles y en lugares en que los vecinos no permitan, con prioridad e las calles con mayor índice delictivo.	0.0%	380,935.00	0.00	0.00	0.0%
PURISIMA ATLAZOLIPA	Los que promuevan actividades recreativas, deportivas y culturales.	construcción de dos vestidores y con multipanel en un área de 15 mts x 40 mts a un costado de la cancha de futbol así como su remodelación como es: pintura, malla y su iluminación	0.0%	380,935.00	0.00	0.00	0.0%
PURISIMA I	Prevención del delito	colocación de alarmas vecinales conforme se ubica en plano	0.0%	380,935.00	0.00	0.00	0.0%
REAL DEL NORAL (FRACC)	Obras y servicios	reparar toda la colonia	0.0%	380,935.00	0.00	0.00	0.0%
REFORMA POLITICA I	Infraestructura urbana	sustitución de banquetas y guarderías para rampas para discapacitados	0.0%	380,935.00	0.00	0.00	0.0%
REFORMA POLITICA II	Prevención del delito	sustitución y/o colocación de lámparas descompuestas.	0.0%	380,935.00	0.00	0.00	0.0%
RENOVACION	Equipamiento	aplicación de pintura a los aparatos del gimnasio al aire libre, colocación de juegos infantiles, colocación y reparación de malla ciclónica.	0.0%	380,935.00	0.00	0.00	0.0%



UNIDAD RESPONSABLE DEL GASTO: 02 CO 09 DELEGACION IZTAPALAPA  
 PERIODO: Enero - Marzo 2015

COLONIA O PUEBLO ORIGINARIO	PROYECTO	DESCRIPCIÓN	AVANCE DEL PROYECTO (%)	RESUMEN (Pesos con dos decimales)			VAR. % 1/2
				APROBADO * 1	PROGRAMADO 2	EJERCIDO 3	
RICARDO FLORES MAGON	Infraestructura urbana	reparar o construir unas escaleras con rampa para discapacitados	0.0%	380,935.00	0.00	0.00	0.0%
RICARDO FLORES MAGON (AMPL)	Obras y servicios	reconstrucción de banquetas y guarderías	0.0%	380,935.00	0.00	0.00	0.0%
RINCÓNADA EL MOLINO	Prevención del delito	en colocar alarmas en todas las calles de nuestra comunidad para mayor seguridad de nuestra comunidad.	0.0%	380,935.00	0.00	0.00	0.0%
ROTARIOS (U HAB)	Obras y servicios	en remodelación total e impermeabilización de cisterna, bombas de agua y tablero automatizado e instalación de luz	0.0%	380,935.00	0.00	0.00	0.0%
SAN ANDRES TETEPILCO (PBLD)	Los que promuevan actividades recreativas, deportivas y culturales.	nivelación de terreno, colocación de tierra negra y empastado general	0.0%	380,935.00	0.00	0.00	0.0%
SAN ANDRES TOMATLAN (PBLD)	Infraestructura urbana	pavimentación de calle andador 2 do de granada y andador 1 ro de granada ya que esta muy maltratado y viejo	0.0%	380,935.00	0.00	0.00	0.0%
SAN ANTONIO (BARR)	Prevención del delito	la instalación de cámaras de seguridad distribuidas en todas las calles y en lugares en que los vecinos lo permitan con prioridad a las calles con mayor índice delictivo.	0.0%	380,935.00	0.00	0.00	0.0%
SAN ANTONIO CUIHUACAN (BARR)	Infraestructura urbana	cambiar el pavimento de la area de la cruz del barrio san antonio culhuacan	0.0%	380,935.00	0.00	0.00	0.0%
SAN FRANCISCO APOCALCALCO	Prevención del delito	instalación de alarmas vecinales con la finalidad de disminuir la delincuencia	0.0%	380,935.00	0.00	0.00	0.0%
SAN IGNACIO (BARR)	Infraestructura urbana	en levantar adoquín y pavimentar calle san ignacio y callejón san ignacio	0.0%	380,935.00	0.00	0.00	0.0%



CDMx  
GOBIERNO DEL ESTADO DE MEXICO  
190 años

GOBIERNO DEL ESTADO DE MEXICO  
LA CIUDAD DE MEXICO

UNIDAD RESPONSABLE DEL GASTO: 02 CD 09 DELEGACION IZTAPALAPA  
PERIODO: Enero - Marzo 2015

UNIDAD RESPONSABLE DEL GASTO	PROYECTO	DESCRIPCIÓN	AVANCE DEL PROYECTO (%)	PRESUPUESTO (Pesos con dos decimales)			VAN. % 3/2
				APROBADO * 1	PROGRAMADO 2	EJECUCIÓN 3	
SAN JOSE (BARR)	PROYECTO	se solicita alarmas vecinales por la inseguridad que hay en el barrio y que son de suma importancia para la comunidad	0.0%	380,935.00	0.00	0.00	0.0%
SAN JOSE ACUJICO	Obras y servicios	construcción de aulas múltiples para realizar actividades deportivas culturales y artísticas	0.0%	380,935.00	0.00	0.00	0.0%
SAN JOSE RUBENAVISTA	Equipamiento	instalación de un gimnasio al aire libre, juegos infantiles y barras de ejercicio	0.0%	380,935.00	0.00	0.00	0.0%
SAN JUAN 2A AMPLIACIÓN (PJR)	Prevención del delito	cambio de luminarias o colocación de luminarias.	0.0%	380,935.00	0.00	0.00	0.0%
SAN JUAN CERRO (PJR)	Equipamiento	colocar aparatos de ejercicio	0.0%	380,935.00	0.00	0.00	0.0%
SAN JUAN JOYA (PJR)	Prevención del delito	la instalación de cámaras de seguridad distribuidas en las calles mencionadas y vecinos requeriran ya que son calles con mayor indice delictivo	0.0%	380,935.00	0.00	0.00	0.0%
SAN JUAN XALPA I	Equipamiento	instalacion y adecuacion de aparatos de ejercicio	0.0%	380,935.00	0.00	0.00	0.0%
SAN JUAN XALPA II	Prevención del delito	suministro y colocacion de 8 camaras de seguridad. (camaras de seguridad vecinal).	0.0%	380,935.00	0.00	0.00	0.0%
SAN JUANICO NEXTIPAC (PELO)	Prevención del delito	colocacion de camaras en las diferentes calles	0.0%	380,935.00	0.00	0.00	0.0%
SAN LORENZO 870 (U HAB)	Infraestructura urbana	en cambiar banquetas	0.0%	380,935.00	0.00	0.00	0.0%
SAN LORENZO TEZONCO (BARR)	Obras y servicios	pinturas de fachadas, en las calles que se describen en esta propuesta.	0.0%	380,935.00	0.00	0.00	0.0%
SAN LORENZO TEZONCO (PELO)	Prevención del delito	instalación de cámaras de seguridad distribuidas en todas las calles del pueblo San Lorenzo tezonco	0.0%	380,935.00	0.00	0.00	0.0%
SAN LORENZO TEZONCO I (U HAB)	Prevención del delito	colocacion de 10 camaras de seguridad	0.0%	380,935.00	0.00	0.00	0.0%

FORMA DE AVANCE TRIMESTRAL ENERO - MARZO 2015



**CDMX**  
GOVERNOR DE LA CIUDAD DE MEXICO  
**190 años**

GOBIERNO DE MEXICO  
LA CIUDAD DE MEXICO

UNIDAD RESPONSABLE DEL GASTO: 02 CD 09 DELEGACION IZTAPALAPA  
PERIODO: Enero - Marzo 2015

COLORIA O PUEBLO ORIGINARIO	PROYECTO	DESCRIPCIÓN	AVANCE DEL PROYECTO (%)	PRESUPUESTO (Pesos con dos decimales)				VAL. % 3/2
				APROBADO + 1	PROGRAMADO 2	EJERCIDO 3		
SAN LORENZO TEZONCO II (U HAB)	Equipamiento	para que los niños tengan actividades físicas y recreativas.	0.0%	380,935.00	0.00	0.00	0.0%	
SAN LORENZO XICOTENCATL (PBL0)	Infraestructura urbana	cambiar banquetas en mal estado	0.0%	380,935.00	0.00	0.00	0.0%	
SAN JUCAS (BARR)	Prevención del delito	instalar cámaras a la unidad ya que hay robos y delincuencia dentro de la unidad	0.0%	380,935.00	0.00	0.00	0.0%	
SAN MIGUEL (BARR)	Equipamiento	cubrir con lonarrio el área de juegos infantiles ubicado a un costado de la zona escolar	0.0%	380,935.00	0.00	0.00	0.0%	
SAN MIGUEL TEOTONCO I	Equipamiento	rehabilitar el campo en general, con pintura a las porterías, gradas y alumbrado	0.0%	380,935.00	0.00	0.00	0.0%	
SAN MIGUEL TEOTONCO II	Equipamiento	colocación de gimnasio de barras mixto al aire libre, juegos infantiles y tobogán.	0.0%	380,935.00	0.00	0.00	0.0%	
SAN MIGUEL TEOTONCO III	Equipamiento	atención a dos áreas verdes: en la primera colocación de camino y plazuela de adoquín, 6 bancas en sillas de cemento para 4 personas, un paquete de juegos infantiles, en la segunda colocar pintura a las canchas de futbol y baquetbol en muros y piso, hacer grada de 6 niveles de concreto.	0.0%	380,935.00	0.00	0.00	0.0%	
SAN MIGUEL TEOTONCO IV	Equipamiento	instalación de juegos infantiles en el parque las bombas	0.0%	380,935.00	0.00	0.00	0.0%	
SAN NICOLAS TOLENTINO I	Equipamiento	salon de usos multiples para actividades culturales.	0.0%	380,935.00	0.00	0.00	0.0%	





UNIDAD RESPONSABLE DEL GASTO: 02 CO 09 DELEGACION IZTAPALAPA  
PERIODO: Enero - Marzo 2015

COLOMBIA O PUEBLO ORIGINARIO	PROYECTO	DESCRIPCIÓN	AVANCE DEL PROYECTO (%)	PRESUPUESTO (Pesos con dos decimales)				VAR. % 3/2
				APROBADO + 1	PROGRAMADO 2	EJERCIDO 3		
SAN NICOLAS TOLENTINO II	Equipamiento	en la colocacion de gimnasio al aire libre, siempre es necesario promover el ejercicio para erradicar las enfermedades	0.0%	380,935.00	0.00	0.00	0.0%	
SAN PABLO (BARR)	Prevención del delito	Alumbrado de calles	0.0%	380,935.00	0.00	0.00	0.0%	
SAN PABLO I, II Y V-LOMAS DEL PARAISO	Obras y servicios	instalación alacetría, aplastados, herrería e instalación de baños	0.0%	380,935.00	0.00	0.00	0.0%	
SAN PEDRO (BARR)	Prevención del delito	Iluminación urbana y modernización (instalación de luminarias nuevas con el objetivo de proporcionar la visibilidad, adecuada a los habitantes, así como la prevención de delitos)	0.0%	380,935.00	0.00	0.00	0.0%	
SAN SEBASTIAN TECOLOXTITLAN (PBLO)	Obras y servicios	Colocación de protección tubular de 200 m x la barda perimetral del deportivo san sebastián.	0.0%	380,935.00	0.00	0.00	0.0%	
SAN SIMON CUHMACAN (BARR)	Obras y servicios	solicitamos el 2do piso del centro comunitario, un salón de usos múltiples, colocación de una techumbre en la parte de un costado del centro	0.0%	380,935.00	0.00	0.00	0.0%	
SANTA BARBARA (BARR) I	Prevención del delito	alarmas de pánico para inhibir el delito	0.0%	380,935.00	0.00	0.00	0.0%	
SANTA BARBARA (BARR) II	Prevención del delito	instalar cámaras de seguridad en calles y callejones del barrio de santa bárbara II	0.0%	380,935.00	0.00	0.00	0.0%	
SANTA CRUZ MEYERVALCO (PBLO)	Obras y servicios	remodelación del kiosco	0.0%	380,935.00	0.00	0.00	0.0%	
SANTA CRUZ MEYERVALCO (U HAB) I	Obras y servicios	mantenimiento de juegos infantiles y bandadales de áreas verdes	0.0%	380,935.00	0.00	0.00	0.0%	
SANTA CRUZ MEYERVALCO (U HAB) II	Equipamiento	instalar gimnasio al aire libre en av. 8 y calle 67	0.0%	380,935.00	0.00	0.00	0.0%	
SANTA CRUZ VI (U HAB)	Infraestructura urbana	construir pecho paloma en la entrada de la unidad habitacional	0.0%	380,935.00	0.00	0.00	0.0%	



**CDMX**  
CIUDAD DE MEXICO  
**190 años**

**GOBIERNO DE MEXICO**  
**LA CIUDAD DE MEXICO**

UNIDAD RESPONSABLE DEL GASTO: 02 CD 09 DELEGACION IZTAPALAPA  
PERÍODO: Enero - Marzo 2015

COLORES O PUEBLO ORIGINARIO	PROYECTO	DESCRIPCIÓN	AVANCE DEL PROYECTO (%)	PRESUPUESTO (Pesos con dos decimales)			VAR. % 3/2
				APROBADO * 1	PROGRAMADO 2	EJECUCIÓN 3	
SANTA CRUZ VTI (U HAB)	Obras y servicios	Mantenimiento de bombas de agua, conectar bomba, limpieza de cisterna y tinaco, cambio de flotador, llave tanque alto y platar	0.0%	380,935.00	0.00	0.00	0.0%
SANTA MARIA AZTAPHUACAN (EJ) I	Obras y servicios	colocación de protección tubular alrededor del área verde.	0.0%	380,935.00	0.00	0.00	0.0%
SANTA MARIA AZTAPHUACAN (EJ) II	Prevención del delito	poner luminarias en diferentes calles.	0.0%	380,935.00	0.00	0.00	0.0%
SANTA MARIA AZTAPHUACAN (U HAB)	Obras y servicios	sustitución de bombas de agua (4 por edificio).	0.0%	380,935.00	0.00	0.00	0.0%
SANTA MARIA DEL MONTE	Obras y servicios	salon de usos multiples dentro del centro comunitario altepalcalli	0.0%	380,935.00	0.00	0.00	0.0%
SANTA MARIA TOMATLAN	Prevención del delito	se considera andador de 2.5 de ancho, trabajos preliminares, luminarias con 2 tipos de postes, guardaciones y piso de adoquin.	0.0%	380,935.00	0.00	0.00	0.0%
SANTA MARIA TOMATLAN (AMPL)	Prevención del delito	colocación de luminarias	0.0%	380,935.00	0.00	0.00	0.0%
SANTA MARIA TOMATLAN (PELO)	Infraestructura urbana	reencarpchado	0.0%	380,935.00	0.00	0.00	0.0%
SANTA MARIA ACATITLA	Infraestructura urbana	mejoramiento de las calles de la colonia	0.0%	380,935.00	0.00	0.00	0.0%
SANTA MARIA ACATITLA SUR (AMPL)	Infraestructura urbana	colocación de guardaciones y banquetas.	0.0%	380,935.00	0.00	0.00	0.0%
SANTA MARIA ACATITLA (PELO)	Obras y servicios	colocación de techumbre (techo) arriba de la estructura del primer piso del centro cultural "acatlilan" y colocación de la cancelaría en el mismo espacio	0.0%	380,935.00	0.00	0.00	0.0%
SANTIAGO ACAHUALTEPEC (PELO)	Prevención del delito	instalación de luminarias ov-15 y cámaras de seguridad	0.0%	380,935.00	0.00	0.00	0.0%
SECTOR POPULAR	Infraestructura urbana	reparación y reconstrucción de banquetas y guardaciones	0.0%	380,935.00	0.00	0.00	0.0%



**CDMX**  
CIUDAD DE MEXICO  
**190 años**

**GOBIERNO DE MEXICO**  
**LA CIUDAD DE MEXICO**

UNIDAD RESPONSABLE DEL GASTO: 02 CD 09 DELEGACION IZTAPALAPA  
PERIODO: Enero - Marzo 2015

COLONIA O PUEBLO ORIGINARIO	PROYECTO	DESCRIPCION	AVANCE DEL PROYECTO (%)	PRESUPUESTO (Pesos con dos decimales)			VAR. % 3/2
				APROBADO * 1	PROGRAMADO 2	EJERCIDO 3	
SIDERAL	Prevención del delito	Instalación de alarmas en las calles de la colonia, con un total de 6 alarmas por calle	0.0%	380,935.00	0.00	0.00	0.0%
SIERRA DEL VALLE	Prevención del delito	Instalación de cámaras de vigilancia solicitadas por los vecinos en calles mencionadas con mayor índice de delito	0.0%	380,935.00	0.00	0.00	0.0%
SIVATEL	Prevención del delito	Instalación de cámaras de vigilancia con video-grabadora	0.0%	380,935.00	0.00	0.00	0.0%
SIVATEL (AMPL)	Prevención del delito	continuar proyecto de mejoramiento de equipamiento - Iluminación	0.0%	380,935.00	0.00	0.00	0.0%
SOLIDARIDAD EL SALADO (U HAB)	Infraestructura urbana	Sustitución de banquetas de la calle Oyameles y pavimentación de la misma.	0.0%	380,935.00	0.00	0.00	0.0%
STA ISABEL INDUSTRIAL	Obras y servicios	Reasfaltamiento	0.0%	380,935.00	0.00	0.00	0.0%
STA MA ACTAUACAN (PBLO)	Prevención del delito	colocación de cámaras de seguridad.	0.0%	380,935.00	0.00	0.00	0.0%
STA MARTHA ACATITLA NTE (AMPL) I	Infraestructura urbana	cambiar banquetas en mal estado.	0.0%	380,935.00	0.00	0.00	0.0%
STA MARTHA ACATITLA NTE (AMPL) II	Prevención del delito	luminarias poste corto que abarque kiosco, mercado y calles principales de la colonia	0.0%	380,935.00	0.00	0.00	0.0%
TENORIOS	Obras y servicios	continuación del muro de contención en el predio tonatihu	0.0%	380,935.00	0.00	0.00	0.0%
TENORIOS (AMPL)	Prevención del delito	instalación de alarmas vecinales	0.0%	380,935.00	0.00	0.00	0.0%
TBPALCATES I	Prevención del delito	cambiar luminarias viejas por nuevas en todas o la mayoría de la colonia.	0.0%	380,935.00	0.00	0.00	0.0%
TBPALCATES II	Obras y servicios	mejorar el alumbrado de la colonia	0.0%	380,935.00	0.00	0.00	0.0%
TEKOCO EL SALADO	Prevención del delito	sandero seguro, luminarias de postes cortos.	0.0%	380,935.00	0.00	0.00	0.0%



CDMX  
CIUDAD DE MEXICO  
190 años

GOBIERNO DE  
LA CIUDAD DE MEXICO

UNIDAD RESPONSABLE DEL GASTO: 02 CD 09 DELEGACION IZTAPALAPA

PERÍODO: Enero - Marzo 2015

COLONIA O PUEBLO ORIGINARIO	PROYECTO	DESCRIPCIÓN	AVANCE DEL PROYECTO (%)	PRESUPUESTO (Pesos con dos decimales)			VAR. % 3/2
				APROBADO * 1	PROGRAMADO 2	EJERCIDO 3	
TLATENCO (U HAB)	Obras y servicios	rehabilitación en rejas y mallas ubicadas entre los edificios, así mismo en rejas pluviales, áreas comunes y adoquín. aplano de castillos, aplicación de pinturas en rejas, rejas y castillos mas, y 2 rampas de emergencia.	0.0%	380,935.00	0.00	0.00	0.0%
TLAMEZCALLI (U HAB)	Obras y servicios	impermeabilizar techos y azoteas de viviendas.	0.0%	380,935.00	0.00	0.00	0.0%
TULA (BARR)	Equipamiento	se tiene gimnasio al aire libre, pero no contamos con juegos para niños	0.0%	380,935.00	0.00	0.00	0.0%
USCOVI (U HAB)	Prevención del delito	en la colocación de 2 alarmas en los extremos de muestras 13 manzanas.	0.0%	380,935.00	0.00	0.00	0.0%
VALLE DE LUCES (U HAB)	Infraestructura urbana	realizar mantenimiento y reparación de escaleteras.	0.0%	380,935.00	0.00	0.00	0.0%
VALLE DE LUCES I	Obras y servicios	mejorar y acondicionar para darle uso al auditorio y teatro al aire libre en el centro comunitario valle de luces (cedesis)	0.0%	380,935.00	0.00	0.00	0.0%
VALLE DE LUCES II	Obras y servicios	pavimentación de calles y andadores	0.0%	380,935.00	0.00	0.00	0.0%
VALLE DE SAN LORENZO I	Obras y servicios	recuperar el espacio física la plaza cívica, remodelandola para alargar comedor comunitario y la parte superior para eventos públicos, actualmente usada por malvivientes.	0.0%	380,935.00	0.00	0.00	0.0%
VALLE DE SAN LORENZO II	Prevención del delito	lograr mayor iluminación, en la colonia para tener mayor seguridad.	0.0%	380,935.00	0.00	0.00	0.0%
VALLE DEL SUR	Infraestructura urbana	rehabilitación de pavimento en la calle maíz y cultivo	0.0%	380,935.00	0.00	0.00	0.0%
VERACRUZANA (AMPL)	Prevención del delito	iluminar calles que no cuentan con luz pública	0.0%	380,935.00	0.00	0.00	0.0%



CDMEX  
GOBIERNO DEL ESTADO DE MEXICO  
190 años

GOBIERNO DE MEXICO  
LA CIUDAD DE MEXICO

UNIDAD RESPONSABLE DEL GASTO: 02 CD 03 DELEGACION IZTAPALAPA  
PERIODO: Enero - Marzo 2015

COLOMIA O PUEBLO ORIGINARIO	PROYECTO	DESCRIPCION	AVANCE DEL PROYECTO (%)	PRESUPUESTO (Pesos con dos decimales)			VAR. % 3/2
				APROBADO * 1	PROGRAMADO 2	EJECUCION 3	
VICENTE GUERRERO-SUPER MANZANA 1 (U HAB)	Obras y servicios	reencaperamiento de toda la calle	0.0%	380,935.00	0.00	0.00	0.0%
VICENTE GUERRERO-SUPER MANZANA 2 (U HAB)	Equipamiento	colocación de juegos infantiles en un área	0.0%	380,935.00	0.00	0.00	0.0%
VICENTE GUERRERO-SUPER MANZANA 3 (U HAB)	Equipamiento	un parque skate, con 5 diferentes rampas o desafíos y danzas, así como alumbramiento del mismo	0.0%	380,935.00	0.00	0.00	0.0%
VICENTE GUERRERO-SUPER MANZANA 4 (U HAB)	Obras y servicios	mejora, equipamiento, imagen y mallla ciclónica, alumbrado	0.0%	380,935.00	0.00	0.00	0.0%
VICENTE GUERRERO-SUPER MANZANA 5 (U HAB)	Obras y servicios	rehabilitar la avenida social; reconstrucción de banquetas y rampas para personas con discapacidad	0.0%	380,935.00	0.00	0.00	0.0%
VICENTE GUERRERO-SUPER MANZANA 6 (U HAB)	Obras y servicios	suministro de techo a módulos y mantenimiento a canchas deportivas de la sm 6 para elevar la calidad de vida de los vecinos hasta donde alcance el presupuesto.	0.0%	380,935.00	0.00	0.00	0.0%
VICENTE GUERRERO-SUPER MANZANA 7 (U HAB)	Prevenición del delito	Instalación de alarmas vecinales	0.0%	380,935.00	0.00	0.00	0.0%
XALPA I	Obras y servicios	Rehabilitar la carpeta asfáltica de diferentes calles de la colonia xalpa	0.0%	380,935.00	0.00	0.00	0.0%
XALPA II	Obras que promuevan actividades recreativas, deportivas y culturales.	Colocación de gimnasio al aire libre	0.0%	380,935.00	0.00	0.00	0.0%
XALPA III	Obras y servicios	Instalación de barandal de perimetral del espacio público y colocación de juegos infantiles con la finalidad de resguardar el espacio público para la seguridad de los ciudadanos y la recreación social	0.0%	380,935.00	0.00	0.00	0.0%



**CDMEX**  
GRUPO FINANCIERO  
**190 años**

GOBIERNO DE  
 LA CIUDAD DE MÉXICO

UNIDAD RESPONSABLE DEL GASTO: 02 CD 09 DELEGACION IZTAPALAPA

PERÍODO: Enero - Marzo 2015

COLOMIA O PUEBLO ORIGINARIO	PROYECTO	DESCRIPCION	AVANCE DEL PROYECTO (%)	PRESUPUESTO (Pasos con dos decimales)			
				APROBADO * 1	PROGRAMADO 2	EFECTUADO 3	VAR. % 3/2
XOPA (U HAB)	Infraestructura urbana	Reestructuración de la escalera y refuerzo de las trabes de la misma.	0.0%	380,935.00	0.00	0.00	0.0%
ZACAHUITZCO	Prevención del delito	Colocación de cámaras de seguridad en las calles mencionadas	0.0%	380,935.00	0.00	0.00	0.0%
ZONA MILITAR PAVE SEDENA (U HAB)	Los que promuevan actividades recreativas, deportivas y culturales.	Construcción de una cancha de fútbol rápido	0.0%	380,935.00	0.00	0.00	0.0%
TOTAL URG (11)				110,471,150.00	0.00	0.00	

\* Se refiere el presupuesto autorizado en el Anexo II del Decreto de Presupuesto de Egresos para el Ejercicio Fiscal 2015.



CDMEX  
 GOBIERNO DE MÉXICO  
 190 años

GOBIERNO DE  
 LA CIUDAD DE MÉXICO

15/05/15  
 17/5/15  
 2015

UNIDAD RESPONSABLE DEL GASTO: 02 CD 09 DELEGACION IZTAPALAPA  
 PERIODO: Enero - Marzo 2015

ACCION: PROGRAMA PUBLICO O PROYECTO: RECOLECCION DE RESIDUOS SOLIDOS	ESPACIO PUBLICO E INFRAESTRUCTURA
OBJETIVO: ALCANZAR UNA MAYOR EDUCACION Y CULTURA AMBIENTAL DE LOS HABITANTES; A EFECTOS DE POTENCIAR LA PARTICIPACION SOCIAL EN LA PREVENCION, MINIMIZACION, SEPARACION Y APROVECHAMIENTO DE LOS RESIDUOS SOLIDOS.	
FINALIDAD: 2 DESARROLLO SOCIAL	FUNCION: 1. PROTECCION AMBIENTAL
SUBPROYECTO: 1 ORDENACION DE SERVICIOS	ACTIVIDAD INSTITUCIONAL: 203 RECOLECCION DE RESIDUOS SOLIDOS.
PROGRAMA: RESUBDISTRICION	
META FISICA PROGRAMADA AL PERIODO: 330,214 TON.	META FISICA ALCANZADA AL PERIODO: 330,214 TON.
RESUMEN DEL PERIODO: 28,060,956.10	RESUMEN EJERCIDO: 28,060,956.10

A) Objetivo: Prestar el servicio de recolección domiciliaria, aplicando la ley de separación de Residuos Sólidos en Orgánicos e Inorgánicos para el Distrito Federal, al barrio manual en calles y vialidades principales, la recolección a empresas, así como, recolección en tiros clandestinos, mercados sobre ruedas y rabillo de materiales de la construcción de la vía pública.

B) Productos o Servicios Otorgados y Acciones Realizadas: Se llevó a cabo la recolección de 330,214 ton. de residuos sólidos en sus tres vertientes; recolección domiciliaria, barrio manual y recolección de empresas, dentro de estos trabajos se realizó en forma paralela el retiro de 10,122 M3 de cascajo de la vía pública. Con estos trabajos se benefició al total de la población (1,815,556) de esta delegación.



CDMEX  
CIUDAD DE MEXICO  
190 años

GOBIERNO DE  
LA CIUDAD DE MEXICO

UNIDAD RESPONSABLE DEL GASTO: 02 CD 09 DELEGACION IZTAPALAPA  
PERIODO: Enero - Marzo 2015

ACCIÓN, PROGRAMA PÚBLICO O PROYECTO: CONSTRUCCIÓN Y AMPLIACIÓN DE INFRAESTRUCTURA DEL SISTEMA DE DRENAJE	
ESTE DEL PROGRAMA GENERAL DE DESARROLLO 2013-2018: 4. HABITABILIDAD Y SERVICIOS ESPACIO PÚBLICO E INFRAESTRUCTURA	
ÁREA DE OPORTUNIDAD DEL PROGRAMA GENERAL DE DESARROLLO 2013-2018: 5. INFRAESTRUCTURA HIDRÁULICA, OBJETIVO: GARANTIZAR EL SUMINISTRO DE AGUA POTABLE EN CANTIDAD Y EN CALIDAD A LA POBLACIÓN DE LA CIUDAD DE MEXICO, A TRAVÉS DEL MANTENIMIENTO DE LA INFRAESTRUCTURA DEL SISTEMA DE AGUA POTABLE Y LA MEJORA DE SU ADMINISTRACIÓN.	
FINALIDAD: 2. DESARROLLO SOCIAL	FUNCIONES 1. PROTECCIÓN AMBIENTAL
SUBPERIODO: 3. ORDENACIÓN DE AGUAS RESIDUALES, DRENAJE Y ALCANTARILLADO	ACTIVIDAD INSTITUCIONAL: 204 CONSTRUCCIÓN Y AMPLIACIÓN DE INFRAESTRUCTURA DEL SISTEMA DE DRENAJE
PROGRAMA PRESUPUESTARIO:	
META FÍSICA MODIFICADA AL PERIODO 0 EN KM	META FÍSICA ALCANZADA AL PERIODO 0 KM
PRESUPUESTO PROGRAMADO: 2,076,221.78	PRESUPUESTO EJERCIDO: 2,076,221.78

A) Objetivo: Realizar la introducción de red secundaria de drenaje en zonas de las colonias que carecen de infraestructura, así como la sustitución de red en zonas de grietas y donde la tubería cuenta con mayor antigüedad.

B) Productos o Servicios Otorgados y Acciones Realizadas: No hay

Nota: Cabe señalar que el presupuesto programado ejercido corresponde al gasto de Nómina y de combustibles, el cual no incide para la consecución de las metas





**CDM**  
CIUDAD DE MEXICO  
**190 años**

GOBIERNO DE  
LA CIUDAD DE MEXICO

UNIDAD RESPONSABLE DEL GASTO: 02 CD 09 DELEGACION IZTAPALAPA

PERIODO: Enero - Marzo 2015

ACCIÓN: PROGRAMA PUBLICO O PROYECTO: DESARROLVE DE LA RED DEL SISTEMA DE DRENAJE

EJE DEL PROGRAMA GENERAL DE DESARROLLO 2015-2016: 4. INFRASTRUCTURA Y SERVICIOS: REPARO, PULIDO E INFRASSTRUCTURA

AREA DE OPORTUNIDAD DEL PROGRAMA GENERAL DE DESARROLLO 2015-2016: 5. INFRAESTRUCTURA HIDRAULICA, OBJETIVO: GARANTIZAR EL MANTENIMIENTO Y LA OPERACION DEL SISTEMA DE DRENAJE Y LAS PLANTAS DE TRATAMIENTO Y DISTRIBUCION, ASI COMO LA REOPERACION, VARIOS Y COBERTERA DE AGUAS RESIDUALES.

FINALIDAD: 2. DESARROLLO SOCIAL

FUNCIÓN: 1. PROTECCION AMBIENTAL

SUBSECCIÓN: 3. ORDENACION DE AGUAS RESIDUALES, DRENAJE Y ALCANTARILLADO ACTIVIDAD INSTITUCIONAL: 205 DESARROLVE DE LA RED DEL SISTEMA DE DRENAJE

PROGRAMA PRESUPUESTARIO: META FISICA ALCANZADA AL PERIODO: 278,155 M

PRESUUESTO PROGRAMADO: 2,560,117.55 PRESUPUESTO EJERCIDO: 2,560,117.55

A) Objetivo: Realizar acciones de rutina de los materiales que obstruyen las tuberías (azolve) por medios mecánicos (malacates) y con equipo hidroneumático de succión, principalmente en puntos críticos de incidencia de encharcamientos e inundaciones que se tienen identificados, a fin de coadyuvar en el adecuado funcionamiento de la red secundaria de drenaje.

B) Productos o Servicios Otorgados y Acciones Realizadas: Se llevó a cabo el desarrollo e 278,155 m de red secundaria de drenaje, a través de mecanismos manuales (malacates) y mecánicos (vehículos hidroneumáticos de succión), principalmente en puntos críticos de inundación y encharcamientos, beneficiando a 1,815,596 habitantes de esta delegación.



**CDM**  
CIUDAD DE MEXICO  
**190 años**

GOBIERNO DE  
LA CIUDAD DE MEXICO

UNIDAD RESPONSABLE DEL GASTO: 02 CD 09 DELEGACION IZTAPALAPA

PERIODO: Enero - Marzo 2015

ACCION: PROGRAMA PUBLICO O PROYECTO: MANTENIMIENTO, CONSERVACION Y REHABILITACION AL SISTEMA DE DRENAJE

BJE DEL PROGRAMA GENERAL DE DESARROLLO 2013-2018: 4. HABILITACION Y SERVICIOS: ESPACIO PUBLICO E INFRAESTRUCTURA

AREA DE OPORTUNIDAD DEL PROGRAMA GENERAL DE DESARROLLO 2013-2018: 5. INFRAESTRUCTURA HIDRAULICA, OBJETIVO: GARANTIZAR EL SUMINISTRO DE AGUA POTABLE EN CANTIDAD Y EN CALIDAD A LA POBLACION DE LA CIUDAD DE MEXICO, A TRAVES DEL MANTENIMIENTO DE LA INFRAESTRUCTURA DEL SISTEMA DE AGUA POTABLE Y LA MEJORA DE SU ADMINISTRACION.

FINALIDAD: 2. DESARROLLO SOCIAL

FUNCION: 1. PROTECCION AMBIENTAL

SUBSECCION: 3. OPERACION DE AGUAS RESIDUALES, DRENAJE Y ALCAANTARILLADO. ACTIVIDAD INSTITUCIONAL: 206 MANTENIMIENTO, CONSERVACION Y REHABILITACION AL SISTEMA DE DRENAJE

PROGRAMA PRESUPUESTARIO:

META FISICA MODIFICADA EN PERIODO: 410.230 KM PRESUPUESTO EJERCIDO: 2,114,433.24

META FISICA MODIFICADA EN PERIODO: 410.230 KM PRESUPUESTO EJERCIDO: 2,114,433.24

A) Objetivo: Mantener en condiciones de operatividad la infraestructura de drenaje de esta delegación, con acciones de mantenimiento preventivo y correctivo a la red secundaria de drenaje existente. Trabajos consistentes en: limpieza, nivelación, construcción y reconstrucción de pozos de visita, coladeras pluviales, rejillas de piso, registros, calincación de capas de coladera pluvial, pozo de visita, registros, rejilla de piso, brncal de pozo de visita y coladera pluvial, cambio de accesorios hidráulicos y sustitución de tramos de tubería dañada en zonas de grietas y hundimientos.

B) Productos o Servicios Otorgados y Acciones Realizadas: Se llevó a cabo el mantenimiento preventivo y correctivo de 372 Km de red secundaria de drenaje, a través de acciones permanentes que conllevan a su adecuada funcionamiento como son: nivelación, construcción y reconstrucción de pozos de visita, coladeras pluviales, rejillas de piso, sustitución de tramos de tubería y cambio de accesorios hidráulicos. Se beneficiaron a 1,815,556 habitantes de esta demarcación.



**CDM**  
GOBIERNO DE MEXICO  
**190 años**

GOBIERNO DE  
LA CIUDAD DE MEXICO

UNIDAD RESPONSABLE DEL GASTO: 02 CD 09 DELEGACION IZTAPALAPA  
PERIODO: Enero - Marzo 2015

ACCIÓN, PROGRAMA PÚBLICO O PROYECTO: CONSTRUCCIÓN Y AMPLIACIÓN DE INFRAESTRUCTURA DE AGUA POTABLE

EJE DEL PROGRAMA GENERAL DE DESARROLLO 2013-2018: 4 HABITABILIDAD Y SERVICIOS; ESPACIO PÚBLICO E INFRAESTRUCTURA

ÁREA DE OPORTUNIDAD DEL PROGRAMA GENERAL DE DESARROLLO 2013-2018: 5. INFRAESTRUCTURA HIDRÁULICA, OBJETIVO: GARANTIZAR EL SUMINISTRO DE AGUA POTABLE EN CANTIDAD Y EN CALIDAD A LA POBLACIÓN DE LA CIUDAD DE MEXICO; A TRAVÉS DEL MANTENIMIENTO DE LA INFRAESTRUCTURA DEL SISTEMA DE AGUA POTABLE Y LA FINALIDAD: 2. DESARROLLO SOCIAL

SUBSECCIÓN: 3. ABASTECIMIENTO DE AGUA  
FUNCIÓN: 2. VIVIENDA Y SERVICIOS A LA COMUNIDAD  
ACTIVIDAD INSTITUCIONAL: 221 CONSTRUCCIÓN Y AMPLIACIÓN DE INFRAESTRUCTURA DE AGUA POTABLE

PROGRAMA PRESUPUESTARIO:

META FÍSICA MODIFICADA AL PERÍODO: 915 M<sup>3</sup>  
META FÍSICA ALCANZADA AL PERÍODO: 641.6 M<sup>3</sup>

PRESUPUESTO PROGRAMADO: 25,408,671.03  
PRESUPUESTO EJERCIDO: 25,408,671.03

A) Objetivo: Realizar la introducción de red secundaria de agua potable en lugares que carecen de infraestructura de agua, así como la sustitución de la red en zonas de grietas, con mayor incidencia de fugas y donde la tubería cuenta con mayor antigüedad.

B) Productos o Servicios Dborgados y Acciones Realizadas: Se llevó a cabo la sustitución de 641.6 m de red secundaria de agua potable, en zonas de grietas y donde la tubería cuenta con mayor antigüedad, para ello se utilizaron tuberías de polietileno de alta resistencia que garantizan una vida útil de más de 40 años, beneficiando con ello a 1,120 habitantes de esta demarcación; adicionalmente se realizaron trabajos de reparto gratuito de agua potable (7,206 viajes de agua a través de carros tanque pipa), con la asignación de presupuesto para la compra y acarreo de agua de fuentes externas a la delegación.



**CDM**  
CIUDAD DE MÉXICO  
**190 años**

**GOBIERNO DE  
LA CIUDAD DE MÉXICO**

UNIDAD RESPONSABLE DEL GASTO: 02 CD 09 DELEGACION IZTAPALAPA

PERIODO: Enero - Marzo 2015

ACCIÓN: PROGRAMA PÚBLICO O PROYECTO: MANTENIMIENTO CONSERVACIÓN Y REHABILITACIÓN DE INFRAESTRUCTURA DE AGUA POTABLE

BJE DEL PROGRAMA GENERAL DE DESARROLLO 2013-2018: 4 HABITABILIDAD Y SERVICIOS ESPACIO PÚBLICO E INFRAESTRUCTURA

ÁREA DE OPORTUNIDAD DEL PROGRAMA GENERAL DE DESARROLLO 2013-2018: 5: INFRAESTRUCTURA HIDRÁULICA, OBJETIVO: GARANTIZAR EL SUMINISTRO DE AGUA POTABLE EN CANTIDAD Y EN CALIDAD A LA POBLACION DE LA CIUDAD DE MEXICO, A TRAVES DEL MANTENIMIENTO DE LA INFRAESTRUCTURA DEL SISTEMA DE AGUA POTABLE Y LA MEJORA DE SU ADMINISTRACION.

PRIMARIDAD: 2 DESARROLLO SOCIAL

FUNCION: 2 VIVIENDA Y SERVICIOS A LA COMUNIDAD

SUBSECCION: 3 ABASTECIMIENTO DE AGUA

ACTIVIDAD INSTITUCIONAL: 222 MANTENIMIENTO, CONSERVACION Y REHABILITACION DE INFRAESTRUCTURA DE AGUA POTABLE

PROGRAMA PRESUPUESTARIO:

META FISICA MODIFICADA AL PERIODO: 543,000 M

META FISICA ALCANZADA AL PERIODO: 508,000 M

PRESUPUESTO PROGRAMADO: 18,641,607.38

PRESUPUESTO EJERCIDO: 18,641,607.38

A) Objetivo: Dar mantenimiento preventivo y correctivo en forma permanente, para mantener en operacion la red secundaria de agua potable, con trabajos constantes en monitoreo de la red, movimiento de válvulas en zonas de tandeo, colocación de válvulas de diferentes diámetros, colocación de tapas de caja de válvula, desfogues, cambio de ramal, reinstalación de tomas, limpieza de medidor, vertical y llave de inserción, rehabilitación de tramos de tubería, lavado y desinfección de cisternas y linacos.

B) Productos o servicios Otorgados y Acciones Realizadas: Se ejecutó el Mantenimiento, Conservación y Rehabilitación de Infraestructura de Agua Potable con un avance de 508,000 m, de red secundaria de agua potable, a través de acciones permanentes como son: movimientos de válvulas, cambios de válvulas de diferentes diámetros, desfogues de la red, cambio de tapas de caja de válvula y de accesorios hidráulicos, monitoreo de la presión hidrostática de la red secundaria, cambio de tramos de tubería, reconstrucción de cajas de válvula. Así mismo, se eliminaron 593 fugas de diferentes diámetros de la red secundaria de agua potable, principalmente en zonas de grietas y donde la red tiene mayor antigüedad, utilizando para ello equipamiento especializado para la detección y atención oportuna.



**CDMEX**  
CIUDAD DE MEXICO  
**190 años**

GOBIERNO DE  
LA CIUDAD DE MEXICO

UNIDAD RESPONSABLE DEL GASTO: 02 CD 09 DELEGACION IZTAPALAPA

PERIODO: Enero - Marzo 2015

ACCIÓN, PROGRAMA PÚBLICO O PROYECTO: PROGRAMA DELEGACIONAL DE ALBERGADO PÚBLICO

SUB DEL PROGRAMA GENERAL DE DESARROLLO 2013-2018: 4 "HABITABILIDAD Y SERVICIOS ESPACIO PÚBLICO E INFRAESTRUCTURA"

ÁREA DE OPORTUNIDAD DEL PROGRAMA GENERAL DE DESARROLLO 2013-2018: 2 "Espacio público" OBJETIVO: Crear, recuperar y mantener los espacios públicos emblemáticos, las áreas verdes urbanas e diferentes (escolares) en diferentes zonas de la Ciudad y las calles como elementos articuladores del espacio público, a fin de generar encuentros, lazos de convivencia, apropiación social, sentido de pertenencia y ambientes de seguridad para los habitantes y visitantes.

FINALIDAD: 2 "DESARROLLO SOCIAL"

SUBSECCIÓN: 4 "ALBERGADO PÚBLICO"

PROGRAMA PRESUPUESTARIO:

META FÍSICA PROGRAMADA AL PERIODO: 3 643 LUMINARIAS

PRESUPUESTO PROGRAMADO: 171,241,346.31

META FÍSICA ALCANZADA AL PERIODO: 450 LUMINARIAS

PRESUPUESTO EJERCIDO: 171,241,346.31

A) Objetivo: aumentar al nivel de iluminación en zonas y colonias mediante la instalación, conservación y mantenimiento, así como la rehabilitación de la infraestructura de alumbrado público en áreas oscuras, disminuyendo así las actividades de la delincuencia, mejorando con ello el entorno urbano y facilitando las actividades económicas.

B) Productos o servicios otorgados, acciones realizadas y proyectos de inversión: el mantenimiento y conservación se realiza dentro de las colonias que conforman las 8 direcciones territoriales de la demarcación, mediante acciones de cambio, reparación y rehabilitación de luminarias, balastros, fotocircuitos, remplazo de cables, limpieza de luminarias e instalación de postes nuevos) beneficiando con ellas a una población de 4,500 habitantes de la demarcación, con tal infraestructura se proveen vitalidades y espacios públicos iluminados, lo que contribuye de manera directa a reducir los índices delictivos y el distrute da la infraestructura urbana por parte de la población. Para tal efecto, se llevó a cabo el mantenimiento y conservación de 450 luminarias de la red del alumbrado público de la demarcación.



CDM  
GOBIERNO DE MÉXICO  
190 años

GOBIERNO DE  
LA CIUDAD DE MÉXICO

UNIDAD RESPONSABLE DEL GASTO: 02 CD 09 DELEGACION IZTAPALAPA

PERÍODO: Enero - Marzo 2015

ACCIÓN, PROGRAMA PÚBLICO O PROYECTO: MANTENIMIENTO DE CARPETA ASFÁLTICA EN VIALIDADES SECUNDARIAS

BTE DEL PROGRAMA GENERAL DE DESARROLLO 2013-2018: 4 "HABITABILIDAD Y SERVICIOS, ESPACIO PÚBLICO E INFRAESTRUCTURA"

ÁREA DE OPORTUNIDAD DEL PROGRAMA GENERAL DE DESARROLLO 2013-2018: 2 "Espacios públicos" OBJETIVO: Crear, recuperar y mantener los espacios públicos emblemáticos, las áreas verdes urbanas y diferentes escalas y en diferentes zonas de la ciudad y las calles como elementos articuladores del espacio público, a fin de generar encuentros, lazos de convivencia, apropiación social sentido de pertenencia y ambientes de seguridad para los habitantes y visitantes.

FINALIDAD: 2 "DESARROLLO SOCIAL"

FUNCIÓN: 2 "VIVIENDA Y SERVICIOS A LA COMUNIDAD"

SUPERCIÓN: 1 "PREVENCIÓN"

ACTIVIDAD INSTITUCIONAL: 215 "MANTENIMIENTO, CONSERVACIÓN Y REABILITACIÓN EN VIALIDADES SECUNDARIAS"

PROGRAMA PRESUPUESTARIO:

NETA FÍSICA PROGRAMADA AL PERÍODO: 40,599.02 M2

NETA FÍSICA ALCANZADA AL PERÍODO 2,845.11 M2


PRESUPUESTO PROGRAMADO: 16,022,216.01

PRESUPUESTO EJERCIDO: 15,740,216.01

A) Objetivo: mejorar las condiciones de tránsito en vialidades secundarias, mediante la conservación y el mantenimiento de la carpeta asfáltica en zonas deterioradas por la afluencia vehicular, las condiciones geológicas, así como por las condiciones ambientales y climatológicas.

B) Productos o servicios otorgados, acciones realizadas y proyectos de inversión: infraestructura de comunicaciones que apuntale la competitividad y nivel de vida de la población, el mantenimiento y conservación de la infraestructura vial se realiza en las 8 direcciones territoriales de la demarcación, con acciones de trazo y nivelación, demoliciones, acarreos, limpieza, picado de amarre, tendido de la carpeta asfáltica, sellado de la superficie y aplicación de protector de pavimento, con ello se busca lograr mayor fluidez vehicular, con vialidades libres de baches, contribuyendo con ello a aumentar la seguridad de los conductores, reducir los índices de contaminación ambiental, y disminuyendo el desgaste vehicular, beneficiando con estas acciones una población de 7,111 habitantes, para tal efecto se llevó a cabo la conservación y mantenimiento de 2,845.11 m2 de la carpeta asfáltica en vías secundarias de la demarcación.

\* Se refiere a programas presupuestarios e públicos.



REG. 1 EJECUCION DEL PRESUPUESTO

UNIDAD RESPONSABLE DEL GASTO: 02 CG 09 DELEGACION IZTAPALAPA  
 PERIODO: Enero - Marzo 2015

CAP	PRESUPUESTO (Pesos con dos decimales)				VARIACION		
	PROGRAMADO (1)	DEVENGADO (2)	EJERCIDO (3)	PAGO (4)	(5)-(4)-1	(6)-(3)-2	
TOTAL GASTO CORRIENTE	262,747,757.91	262,747,757.91	259,927,377.43	259,927,377.43	0.00	-2,820,380.48	A) NO EXISTE VARIACION DEL PRESUPUESTO DEVENGADO RESPECTO DEL PROGRAMADO AL PERIODO B) EXPLICACION A LAS VARIACIONES DEL PRESUPUESTO EJERCIDO RESPECTO AL DEVENGADO
1000	191,186,752.51	191,186,752.51	191,186,752.51	191,186,752.51	0.00	0.00	A) NO EXISTE VARIACION DEL PRESUPUESTO DEVENGADO RESPECTO DEL PROGRAMADO AL PERIODO B) NO EXISTE VARIACION DEL PRESUPUESTO EJERCIDO RESPECTO AL DEVENGADO AL PERIODO
2000	467,825.70	467,825.70	467,825.70	467,825.70	0.00	0.00	A) NO EXISTE VARIACION DEL PRESUPUESTO DEVENGADO RESPECTO DEL PROGRAMADO AL PERIODO B) NO EXISTE VARIACION DEL PRESUPUESTO EJERCIDO RESPECTO AL DEVENGADO AL PERIODO
3000	10,317,972.68	10,317,972.68	7,497,592.20	7,497,592.20	0.00	-2,820,380.48	A) NO EXISTE VARIACION DEL PRESUPUESTO DEVENGADO RESPECTO DEL PROGRAMADO AL PERIODO B) LA VARIACION QUE SE PRESENTA DEL PRESUPUESTO EJERCIDO RESPECTO AL DEVENGADO OBEDECE PRINCIPALMENTE AL GASTO QUE SE TENIA PROGRAMADO PARA LLEVAR A CABO EL SERVICIO DE FUMIGACION EN LAS AREAS ADMINISTRATIVAS DE ESTA DELEGACION, PERO NO SE CUMPLIO CON ESTO POR EL CIERRE DEL PERIODO, DADO QUE SE SOLICITO EN LOS ULTIMOS DIAS DEL MES DE MARZO
4000	60,775,207.02	60,775,207.02	60,775,207.02	60,775,207.02	0.00	0.00	A) NO EXISTE VARIACION DEL PRESUPUESTO DEVENGADO RESPECTO DEL PROGRAMADO AL PERIODO B) NO EXISTE VARIACION DEL PRESUPUESTO EJERCIDO RESPECTO AL DEVENGADO AL PERIODO
TOTAL GASTO DE CAPITAL	136,122,539.99	136,122,539.99	135,840,539.99	135,840,539.99	0.00	-282,000.00	A) NO EXISTE VARIACION DEL PRESUPUESTO DEVENGADO RESPECTO DEL PROGRAMADO AL PERIODO B) LA VARIACION QUE SE PRESENTA DEL PRESUPUESTO EJERCIDO RESPECTO AL DEVENGADO SE DERIVA PRINCIPALMENTE A QUE NO SE CUBRIO UN LAUDO BAJO EL CONCEPTO DE LIQUIDACIONES POR INDEMNIZACIONES Y POR SUELDOS Y SALARIOS CAIDOS, DERIVADO DEL JUICIO CONDENATORIO EN CONTRA DE LA ADMINISTRACION PUBLICA DEL DISTRITO FEDERAL POR LIQUIDACIONES DE LAUDOS EMITIDOS O SENTENCIAS DEFINITIVAS DICTADOS POR AUTORIDAD COMPETENTE FAVORABLES A LOS TRABAJADORES AL SERVICIO DE LA ADMINISTRACION PUBLICA DEL DISTRITO FEDERAL, EL CUAL NO SE CUBRIO POR QUE NO SE CUENTA CON EL VISTO BUENO DE LA CONSEJERIA JURIDICA
1000	124,199,410.80	124,199,410.80	123,917,410.80	123,917,410.80	0.00	-282,000.00	A) NO EXISTE VARIACION DEL PRESUPUESTO DEVENGADO RESPECTO DEL PROGRAMADO AL PERIODO B) LA VARIACION QUE SE PRESENTA DEL PRESUPUESTO EJERCIDO RESPECTO AL DEVENGADO SE DERIVA PRINCIPALMENTE A QUE NO SE CUBRIO UN LAUDO BAJO EL CONCEPTO DE LIQUIDACIONES POR INDEMNIZACIONES Y POR SUELDOS Y SALARIOS CAIDOS, DERIVADO DEL JUICIO CONDENATORIO EN CONTRA DE LA ADMINISTRACION PUBLICA DEL DISTRITO FEDERAL POR LIQUIDACIONES DE LAUDOS EMITIDOS O SENTENCIAS DEFINITIVAS DICTADOS POR AUTORIDAD COMPETENTE FAVORABLES A LOS TRABAJADORES AL SERVICIO DE LA ADMINISTRACION PUBLICA DEL DISTRITO FEDERAL, EL CUAL NO SE CUBRIO POR QUE NO SE CUENTA CON EL VISTO BUENO DE LA CONSEJERIA JURIDICA
3000	11,923,129.19	11,923,129.19	11,923,129.19	11,923,129.19	0.00	0.00	A) NO EXISTE VARIACION DEL PRESUPUESTO DEVENGADO RESPECTO DEL PROGRAMADO AL PERIODO B) NO EXISTE VARIACION DEL PRESUPUESTO EJERCIDO RESPECTO AL DEVENGADO AL PERIODO
TOTAL URG (10)	398,870,297.90	398,870,297.90	395,767,917.42	395,767,917.42	0.00	-3,102,380.48	A) NO EXISTE VARIACION DEL PRESUPUESTO DEVENGADO RESPECTO DEL PROGRAMADO AL PERIODO B) NO EXISTE VARIACION DEL PRESUPUESTO EJERCIDO RESPECTO AL DEVENGADO AL PERIODO

APB-3 AVANCE PROGRAMÁTICO PRESUPUESTO EJERCICIO 2015  
UNIDAD DE EJECUCIÓN: DELEGACIÓN IZTAPALAPA

UNIDAD RESPONSABLE DEL GASTO: 83 CD 89 DELEGACION IZTAPALAPA  
PERIODO: Enero - Marzo 2015

CÓDIGO	DESCRIPCIÓN	UNIDAD DE MEDIDA	MÉTRICO			AVANCE %			MONETARIO						AVANCE %						
			ORGANIC (13)	MODIFICADO (15)	ACUMULADO (17)	3/1/2015 (18)	3/27/2015 (19)	AFECTADO (10)	IMPORTE (11)	COMPROMETIDO (12)	ANULADO (14)	RESERVA (16)	RENTAS (18)	RENTAS (19)	RENTAS (20)	RENTAS (21)	RENTAS (22)				
1	GOBIERNO								192,981,670.00	194,998,470.00	20,619,176.14	20,619,176.14	20,619,176.14	20,619,176.14	20,619,176.14	20,619,176.14	20,619,176.14	100%	100%	100%	100%
2	DEPARTAMENTO DE JUSTICIA								1,350,481.00	1,350,481.00	0.00	0.00	0.00	0.00	0.00	0.00	0.00	0.0%	0.0%	0.0%	0.0%
4	DERECHOS HUMANOS								1,350,481.00	1,350,481.00	0.00	0.00	0.00	0.00	0.00	0.00	0.00	0.0%	0.0%	0.0%	0.0%
302	PLANIFICACIÓN Y DISEÑO DE PROGRAMAS Y ACCIONES EN PRO DE LA IGUALDAD DE GÉNERO (POLÍTICAS PÚBLICAS)	DOCUMENTO	0	0	0	4.0%	0.0%	0.0%	1,350,481.00	1,350,481.00	0.00	0.00	0.00	0.00	0.00	0.00	0.00	0.0%	0.0%	0.0%	0.0%
2	DESARROLLO SOCIAL								1,950,000.00	1,950,000.00	349,278.61	349,278.61	349,278.61	349,278.61	349,278.61	349,278.61	349,278.61	17.9%	17.9%	17.9%	17.9%
2	VIVIENDA Y SERVICIOS A LA COMUNIDAD								1,950,000.00	1,950,000.00	349,278.61	349,278.61	349,278.61	349,278.61	349,278.61	349,278.61	349,278.61	17.9%	17.9%	17.9%	17.9%
6	SERVICIOS COMUNALES								1,950,000.00	1,950,000.00	349,278.61	349,278.61	349,278.61	349,278.61	349,278.61	349,278.61	349,278.61	17.9%	17.9%	17.9%	17.9%
206	SERVICIOS FUNERARIOS	AYUDO	0	0	0	0.0%	0.0%	0.0%	1,950,000.00	1,950,000.00	349,278.61	349,278.61	349,278.61	349,278.61	349,278.61	349,278.61	349,278.61	17.9%	17.9%	17.9%	17.9%
4	RECREACIÓN, CULTURA Y OTRAS MANIFESTACIONES SOCIALES								52,220,280.00	55,237,480.00	464,000.00	464,000.00	464,000.00	464,000.00	464,000.00	464,000.00	464,000.00	0.9%	0.9%	0.9%	0.9%
1	DEPORTE Y RECREACIÓN								500,000.00	5,516,800.00	0.00	0.00	0.00	0.00	0.00	0.00	0.00	0.0%	0.0%	0.0%	0.0%
211	FOMENTO DE ACTIVIDADES DEPORTIVAS Y RECREATIVAS	EVENTO	0	0	0	0.8%	0.0%	0.0%	500,000.00	5,516,800.00	0.00	0.00	0.00	0.00	0.00	0.00	0.00	0.0%	0.0%	0.0%	0.0%
2	CULTURA								51,720,284.00	51,720,280.00	464,000.00	464,000.00	464,000.00	464,000.00	464,000.00	464,000.00	464,000.00	0.9%	0.9%	0.9%	0.9%
315	PROMOCIÓN DE ACTIVIDADES CULTURALES	EVENTO	0	0	0	0.0%	0.0%	0.0%	51,720,284.00	51,720,280.00	464,000.00	464,000.00	464,000.00	464,000.00	464,000.00	464,000.00	464,000.00	0.9%	0.9%	0.9%	0.9%
6	PROTECCIÓN SOCIAL								138,811,390.00	137,811,390.00	19,805,897.53	19,805,897.53	19,805,897.53	19,805,897.53	19,805,897.53	19,805,897.53	19,805,897.53	15.3%	15.3%	15.3%	15.3%
9	OTROS DE SEGURIDAD SOCIAL Y ASISTENCIA SOCIAL								138,811,390.00	137,811,390.00	19,805,897.53	19,805,897.53	19,805,897.53	19,805,897.53	19,805,897.53	19,805,897.53	19,805,897.53	15.3%	15.3%	15.3%	15.3%
216	APoyo A LA JUVENTUD	PERSONA	0	0	0	0.0%	0.0%	0.0%	2,400,000.00	2,000,000.00	0.00	0.00	0.00	0.00	0.00	0.00	0.00	0.0%	0.0%	0.0%	0.0%
229	OPERACIÓN DE CENTROS DE DESARROLLO INFANTIL EN DELEGACIONES	PERSONA	0	0	0	0.0%	4.0%	4.0%	21,325,321.00	20,026,431.00	3,255,132.00	3,255,132.00	3,255,132.00	3,255,132.00	3,255,132.00	3,255,132.00	3,255,132.00	15.3%	15.9%	15.3%	15.9%
239	SERVICIO Y AYUDA DE ASISTENCIA SOCIAL	PERSONA	0	0	0	0.0%	4.0%	4.0%	115,468,159.00	115,394,939.00	16,550,765.53	16,550,765.53	16,550,765.53	16,550,765.53	16,550,765.53	16,550,765.53	16,550,765.53	14.3%	14.3%	14.3%	14.3%
2	GOBIERNO								268,275,124.00	268,275,124.00	0.00	0.00	0.00	0.00	0.00	0.00	0.00	0.0%	0.0%	0.0%	0.0%
1	GOBIERNO								268,275,124.00	268,275,124.00	0.00	0.00	0.00	0.00	0.00	0.00	0.00	0.0%	0.0%	0.0%	0.0%
7	ASUNTOS DE ORDEN PÚBLICO Y DE SEGURIDAD INTERIOR								268,275,124.00	268,275,124.00	0.00	0.00	0.00	0.00	0.00	0.00	0.00	0.0%	0.0%	0.0%	0.0%
1	POLICIA								268,275,124.00	268,275,124.00	0.00	0.00	0.00	0.00	0.00	0.00	0.00	0.0%	0.0%	0.0%	0.0%



APP-3 AVANCE PROGRAMÁTICO PRESUPUESTAL DE RESPONSABILIDAD DEL GOBIERNO FEDERAL EN EL SECTOR PÚBLICO

UNIDAD RESPONSABLE DEL GASTO: 02 CD 09 DELEGACION IZTAPALAPA  
 PERIODO: Enero - Marzo 2015

NIVEL	FUNCIÓN	SUBFUNCIÓN	CONCEPTO	UNIDAD DE MEDIDA	FÍSICO			AVANCE %		ASIGNADO (01)	RESERVA		ASIGNADO (01)	RESERVA (base con dos decimales)		AVANCE %	
					ORIGINAL (11)	MONSTRADO (01)	ALICUADO (01)	9/1/14 - 4/1/15	7/1/14 - 1/1/15		MONSTRADO (01)	RESERVA (01)		9/1/14 - 4/1/15	7/1/14 - 1/1/15		
3	2	1	DESARROLLO ECONOMICO SUSTENTABLE	POLICIA	1,885	374	374	20.7%	100.0%	268,275,124.00	268,275,124.00	0.00	0.00	0.00	0.00	0.0%	0.0%
3	2	1	DESARROLLO ECONOMICO SUSTENTABLE							15,500,000.00	15,500,000.00	2,750,000.00	0.00	0.00	0.00	18.2%	0.0%
2	1	5	DESARROLLO SOCIAL							15,100,000.00	15,100,000.00	2,750,000.00	0.00	0.00	0.00	18.3%	0.0%
1	5	5	PROTECCION AMBIENTAL							15,100,000.00	15,100,000.00	2,750,000.00	0.00	0.00	0.00	18.3%	0.0%
3	9	3	DESARROLLO ECONOMICO							500,000.00	500,000.00	0.00	0.00	0.00	0.0%	0.0%	
3	9	3	OTRAS INDUSTRIAS Y OTROS ASUNTOS ECONOMICOS							500,000.00	500,000.00	0.00	0.00	0.00	0.0%	0.0%	
3	9	3	OTROS ASUNTOS ECONOMICOS							500,000.00	500,000.00	0.00	0.00	0.00	0.0%	0.0%	
3	9	3	OTROS ASUNTOS ECONOMICOS							500,000.00	500,000.00	0.00	0.00	0.00	0.0%	0.0%	
4	2	1	HABITABILIDAD Y SERVICIOS ESPACIO PUBLICO E INFRAESTRUCTURA							415,552,523.00	415,552,523.00	156,272,141.74	156,272,141.74	156,272,141.74	156,272,141.74	37.6%	37.6%
2	1	1	DESARROLLO SOCIAL							015,352,523.00	015,352,523.00	156,272,141.74	156,272,141.74	156,272,141.74	156,272,141.74	100.0%	100.0%
1	1	1	PROTECCION AMBIENTAL							52,547,735.00	51,847,735.04	3,037,562.12	3,037,562.12	3,037,562.12	3,037,562.12	5.8%	5.8%
1	1	1	ORDENACION DE DESECHOS							38,021,959.00	41,465,195.34	2,981,103.00	2,981,103.00	2,981,103.00	2,981,103.00	7.7%	7.7%
1	1	1	ORDENACION DE RESIDUOS SOLIDOS							38,021,959.00	41,465,195.34	2,981,103.00	2,981,103.00	2,981,103.00	2,981,103.00	7.7%	7.7%
3	3	3	ORDENACION DE AGUAS RESIDUALES, DRENAJE Y ALCANTARILLADO							11,235,276.00	7,388,039.66	0.00	0.00	0.00	0.00	0.0%	0.0%
3	3	3	CONSTRUCCION Y AMPLIACION DE INFRAESTRUCTURA DEL SISTEMA DE DRENAJE							2,290,100.00	2,290,100.00	0.00	0.00	0.00	0.00	0.0%	0.0%
3	3	3	ORDENACION DE LA RED DEL SISTEMA DE DRENAJE							4,145,176.00	4,145,176.00	0.00	0.00	0.00	0.00	0.0%	0.0%
3	3	3	MANTENIMIENTO, CONSERVACION Y REHABILITACION AL SISTEMA DE DRENAJE							4,800,000.00	952,763.66	0.00	0.00	0.00	0.00	0.0%	0.0%
5	5	5	PROTECCION DE LA DIVERSIDAD BIOLÓGICA Y DEL PAISAJE							2,690,500.00	2,790,500.00	76,459.12	76,459.12	76,459.12	76,459.12	2.9%	2.9%
5	5	5	MANTENIMIENTO DE AREAS VERDES							590,500.00	690,500.00	76,459.12	76,459.12	76,459.12	12.9%	11.1%	
5	5	5	SERVICIO DE PODA DE ARBOLES							2,100,000.00	2,100,000.00	0.00	0.00	0.00	0.00	0.0%	0.0%

APP-3 AVANCE PROGRAMÁTICO DEL PRESUPUESTO DE EGRESOS DE LA SECRETARÍA DE DESARROLLO URBANO Y MOBILIDAD EN EL CUADRO DE LOS PRESUPUESTOS DE EGRESOS DE LA SECRETARÍA DE DESARROLLO URBANO Y MOBILIDAD

UNIDAD RESPONSABLE DEL GASTO: 42 CO 01 DELEGACION: IZTAPALAPA PERIODO: Enero - Marzo 2015

CÓDIGO	DESCRIPCIÓN	UNIDAD DE MEDIDA	FÍSICO			AVANCE %			PRESUPUESTAL (Presupuesto con dos decimales)						AVANCE %						
			OTOTAL (1)	MODIFICADO (2)	ALICADO (3)	1/31/15 (4)	1/81/15 (5)	AVANADO (6)	MODIFICADO (7)	DIVIDIDO (8)	ANEXO (9)	AVANADO (10)	8/31/15 (11)	8/31/15 (12)	8/31/15 (13)						
2	VIVIENDA Y SERVICIOS A LA COMUNIDAD																				
1	URBANIZACIÓN																				
211	REALIZAMIENTO EN VIALIDADES	METRO	754,073.00	170,402.00	68,320.50	9.1%	40.4%	2,000,000.00	2,000,000.00	0.00	0.00	0.00	0.00	0.00	0.00	0.00	0.00	0.0%	0.0%	0.0%	
219	MANUTENIMIENTO, REHABILITACIÓN Y CONSERVACIÓN DE INFRAESTRUCTURA URBANA	ESPACIO PÚBLICO	3	1	1	100.0%	100.0%	1,500,000.00	1,500,000.00	0.00	0.00	0.00	0.00	0.00	0.00	0.00	0.00	0.0%	0.0%	0.0%	
3	ABASTECIMIENTO DE AGUA																				
221	CONSTRUCCIÓN Y AMPLIACIÓN DE INFRAESTRUCTURA DE AGUA POTABLE	METRO	0.000	641.000	641.600	0.0%	100.1%	53,334,250.00	53,334,250.00	0.00	0.00	0.00	0.00	0.00	0.00	0.00	0.00	0.0%	0.0%	0.0%	
222	MANUTENIMIENTO, CONSERVACIÓN Y REHABILITACIÓN DE INFRAESTRUCTURA DE AGUA POTABLE	METRO	617,481	144,104	144,104	23.3%	100.0%	88,442,176.00	69,442,176.00	2,991,078.00	2,991,078.00	2,991,078.00	2,991,078.00	2,991,078.00	2,991,078.00	2,991,078.00	2,991,078.00	4.0%	4.3%	4.3%	
4	ALUMBRADO PÚBLICO																				
223	ALUMBRADO PÚBLICO	LUMINARIA	0	0	0	0.0%	0.0%	239,028,362.00	239,028,362.00	121,491,032.74	121,491,032.74	121,491,032.74	121,491,032.74	121,491,032.74	121,491,032.74	121,491,032.74	121,491,032.74	50.8%	50.8%	50.8%	
5	EFFECTIVIDAD, RENDICIÓN DE CUENTAS Y COMBATE A LA CORUPCIÓN																				
1	GOBIERNO																				
3	COORDINACIÓN DE LA POLÍTICA DE GOBIERNO																				
1	PRESIDENCIA GOBERNATURA																				
244	COORDINACIÓN DE POLÍTICAS	SERVICIO	0	0	0	0.0%	0.8%	500,000.00	500,000.00	0.00	0.00	0.00	0.00	0.00	0.00	0.00	0.00	0.0%	0.0%	0.0%	
8	OTROS SERVICIOS GENERALES																				
5	OTROS																				
20	APOYO ADMINISTRATIVO	TRAMITE	0	0	0	0.0%	0.0%	113,288,511.00	111,271,711.00	5,561,171.45	5,561,171.45	5,561,171.45	5,561,171.45	5,561,171.45	5,561,171.45	5,561,171.45	5,561,171.45	5.4%	5.0%	5.4%	
245	MODERNIZACIÓN ADMINISTRATIVA	DOCUMENTO	0	0	0	0.0%	0.0%	700,915,241.00	100,368,441.00	5,468,371.45	5,468,371.45	5,468,371.45	5,468,371.45	5,468,371.45	5,468,371.45	5,468,371.45	5,468,371.45	0.8%	0.8%	0.8%	
	TOTAL: BRG (13)							1,007,348,309.00	1,007,348,309.00	163,202,489.33	163,202,489.33	163,202,489.33	163,202,489.33	163,202,489.33	163,202,489.33	163,202,489.33	163,202,489.33	16.2%	16.2%	16.2%	

NOTA: Este informe fue generado a partir de la copia de datos de operación en las diferentes actividades, instituciones y/o de sus instas.

AP-3 AVANCE PROGRAMÁTICO

UNIDAD RESPONSABLE DEL GASTO: 02 CD 09 DELEGACION TEPICALAPA

PERIODO: Enero - Marzo 2015

RUE FI	F	EF	AJ	DENOMINACIÓN	UNIDAD DE MEDIDA	RÉGIMEN			ANUAL		SEMESTRAL		TRIMESTRAL		AVANCE					
						ORIGINAL (1)	MODIFICADO (2)	ACUMULADO (3)	31/12/14 (4)	31/12/14 (5)	31/06/15 (6)	30/09/15 (7)	31/03/15 (8)	31/03/15 (9)	31/03/15 (10)	31/03/15 (11)	31/03/15 (12)	31/03/15 (13)	31/03/15 (14)	01/01/15 (15)
1	(4)	(4)	(4)	14	14	(5)	(6)	(7)	(8)	(9)	(10)	(11)	(12)	(13)	(14)	(15)	(16)	(17)	(18)	
2	(4)	(4)	(4)	14	14	(5)	(6)	(7)	(8)	(9)	(10)	(11)	(12)	(13)	(14)	(15)	(16)	(17)	(18)	
4	(4)	(4)	(4)	14	14	(5)	(6)	(7)	(8)	(9)	(10)	(11)	(12)	(13)	(14)	(15)	(16)	(17)	(18)	
6	(4)	(4)	(4)	14	14	(5)	(6)	(7)	(8)	(9)	(10)	(11)	(12)	(13)	(14)	(15)	(16)	(17)	(18)	
9	(4)	(4)	(4)	14	14	(5)	(6)	(7)	(8)	(9)	(10)	(11)	(12)	(13)	(14)	(15)	(16)	(17)	(18)	
2	(4)	(4)	(4)	14	14	(5)	(6)	(7)	(8)	(9)	(10)	(11)	(12)	(13)	(14)	(15)	(16)	(17)	(18)	
7	(4)	(4)	(4)	14	14	(5)	(6)	(7)	(8)	(9)	(10)	(11)	(12)	(13)	(14)	(15)	(16)	(17)	(18)	
2	(4)	(4)	(4)	14	14	(5)	(6)	(7)	(8)	(9)	(10)	(11)	(12)	(13)	(14)	(15)	(16)	(17)	(18)	
4	(4)	(4)	(4)	14	14	(5)	(6)	(7)	(8)	(9)	(10)	(11)	(12)	(13)	(14)	(15)	(16)	(17)	(18)	
1	(4)	(4)	(4)	14	14	(5)	(6)	(7)	(8)	(9)	(10)	(11)	(12)	(13)	(14)	(15)	(16)	(17)	(18)	
3	(4)	(4)	(4)	14	14	(5)	(6)	(7)	(8)	(9)	(10)	(11)	(12)	(13)	(14)	(15)	(16)	(17)	(18)	
205	(4)	(4)	(4)	14	14	(5)	(6)	(7)	(8)	(9)	(10)	(11)	(12)	(13)	(14)	(15)	(16)	(17)	(18)	

APP-3 AVANCE PROGRAMÁTICO DE EJECUCIÓN DE OBRAS DE INVERSIÓN EN LA COMUNIDAD DE LA DELEGACIÓN IZTAPALAPA  
FONDO DE INVERSIÓN EN LA COMUNIDAD DE LA DELEGACIÓN IZTAPALAPA

UNIDAD RESPONSABLE DEL GASTO: 02 CD 09 DELEGACION IZTAPALAPA PERIODO: Enero - Marzo 2015

EJE	FI	OP	AL	DESCRIPCIÓN	UNIDAD DE MEDIDA	ESTADO			AVANCE Y		INVERSIÓN		GASTO		AVANCE Y					
						ORIGINAL (1)	MODIFICADO (2)	ACUMULADO (3)	3/1/15 (4)	3/31/14 (5)	ANALIZADO (6)	NO ANALIZADO (7)	DETERMINADO (8)	SERVIDO (9)	PAGADO (10)	6/30/14 (11)	6/30/14 (12)	6/30/14 (13)	6/30/14 (14)	
2		1		VIVIENDA Y SERVICIOS A LA COMUNIDAD URBANIZACION	METRO CUADRADO	33,587.68	8.80	0.00	0.0%	0.0%	137,000,000.00	137,000,000.00	0.00	0.00	0.00	0.00	0.0%	0.0%	0.0%	0.0%
				Z12 CONSTRUCCION Y AMPLIACION DE BANQUETAS	METRO CUADRADO	11	0	0	0.0%	0.0%	10,000,000.00	10,000,000.00	0.00	0.00	0.00	0.00	0.0%	0.0%	0.0%	0.0%
				217 MANTENIMIENTO CONSERVACION Y REHABILITACION DE INFRAESTRUCTURA COMERCIAL	INMUEBLE	11	0	0	0.0%	0.0%	10,000,000.00	10,000,000.00	0.00	0.00	0.00	0.00	0.0%	0.0%	0.0%	0.0%
				Z18 MANTENIMIENTO CONSERVACION Y REHABILITACION EN VIALIDADES SECUNDARIAS	METRO CUADRADO	43,213.57	6,093.21	0.00	0.0%	0.0%	15,000,000.00	15,000,000.00	0.00	0.00	0.00	0.00	0.0%	0.0%	0.0%	0.0%
				Z19 MANTENIMIENTO REHABILITACION Y CONSERVACION DE IMAGEN URBANA	ESPACIO PUBLICO	97	10	0	0.0%	0.0%	102,000,000.00	102,000,000.00	0.00	0.00	0.00	0.00	0.0%	0.0%	0.0%	0.0%
				TOTAL CMO (13)							191,792,056.00	191,792,056.00	0.00	0.00	0.00	0.00	0.0%	0.0%	0.0%	0.0%

*Handwritten signatures and initials*



GOBIERNO  
LA CIUDAD DE MEXICO

APP-3 AVANCE PROGRAMÁTICO

UNIDAD RESPONSABLE DEL GASTO: 02 CD 09 DELEGACION IZTAPALAPA

PERIODO: Enero - Marzo 2015

EJERCICIO	SUB EJERCICIO	PROGRAMA	ORDEN DE MEDIDA	FINANCIAMIENTO			AVANCE Y			RESERVA			AVANCE			
				ORIGINAL (1)	MODIFICADO (2)	ACUMLADO (3)	1/1/15 (4)	1/2/15 (5)	APROBADO (6)	ANULADO (7)	DISPENSADO (8)	RECONCILIADO (9)	2/1/15 (10)	2/2/15 (11)	2/3/15 (12)	
2	1	GOBERNABILIDAD, SEGURIDAD Y PROTECCION CIUDADANA	(14)	(5)	(6)	(7)	(8)	(9)	(10)	(11)	(12)	(13)	(14)	(15)	(16)	(17)
		GOBIERNO							6,785,596.00	6,785,596.00	0.00	0.00	0.00	0.00	0.00	0.00
		ASUNTOS DE ORDEN PUBLICO Y DE SEGURIDAD INTERIOR							6,785,596.00	6,785,596.00	0.00	0.00	0.00	0.00	0.00	0.00
		1 POLICIA							6,785,596.00	6,785,596.00	0.00	0.00	0.00	0.00	0.00	0.00
		TOTAL URG (13)		300	0	0	0.0%	0.0%	6,785,596.00	6,785,596.00	0.00	0.00	0.00	0.0%	0.0%	0.0%

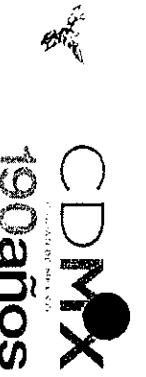
*[Handwritten signature]*

*[Handwritten mark]*

UNIDAD RESPONSABLE DEL CASTA: 02 CU 09 DELEGACION IZTAPALAPA  
PERIODO: Enero - Marzo 2015

CUE	PL	AF	AI	DENOMINACION	UNIDAD DE MEDIDA	FINANCIAMIENTO			ANALISIS DE EJECUCION			ANALISIS DE EJECUCION			ANALISIS DE EJECUCION				
						ORIGINAL (1)	MODIFICADO (2)	ACUMULADO (3)	2/24/16 (4)	3/24/16 (5)	ACUMULADO (6)	2/24/16 (7)	3/24/16 (8)	ACUMULADO (9)	MODIFICADO (10)	DEVENGADO (11)	ACUMULADO (12)	2/24/16 (13)	3/24/16 (14)
1				RECURSOS E INCLUSION SOCIAL PARA EL DESARROLLO SOCIAL	(4)	(5)	(6)	(7)	(8)	(9)	(10)	(11)	(12)	(13)	(14)	(15)	(16)	(17)	(18)
				DESARROLLO SOCIAL						171,211,249.00		171,211,249.00	0.00	0.00	0.00	0.00			
				PROTECCION SOCIAL						171,211,249.00		171,211,249.00	0.00	0.00	0.00	0.00			
				OTROS DE SEGURIDAD SOCIAL Y ASISTENCIA SOCIAL						171,211,249.00		171,211,249.00	0.00	0.00	0.00	0.00			
				227 CONSTRUCCION Y AMPLIACION DE INFRAESTRUCTURA DE DESARROLLO SOCIAL	INMUEBLE	13	0	0	0.0%	0.0%	171,211,249.00	171,211,249.00	0.00	0.00	0.00	0.00	0.0%	0.0%	0.0%
				TOTAL USD (19)						171,211,249.00		171,211,249.00	0.00	0.00	0.00				

*[Handwritten signature]*



UNIDAD RESPONSABLE DEL GASTO: 02 CD 09 DELEGACION IZTAPALAPA  
PERIODO: Enero - Marzo 2015

AYUDAS, DONATIVOS Y SUBSIDIOS OTORGADOS	BENEFICIARIO	PRESUPUESTO (Resos con dos decimales)		CAPACITATIVAS	
		TOTAL	PROGRAMADO		EFECTUADO
Ayuda social mediante el Programa día de reyes "la sonrisa de las niñas y niños, son pasión por Iztapalapa" día de reyes magos	Persona	81,558	9,984,806.46	9,984,806.46	Entrega de juguetes y dulces a niñas y niños que habitan en la delegación Iztapalapa
Ayuda social mediante la celebración de la "Bosca de Reyes"	Persona	1,700	478,950.00	478,950.00	Celebraciones tradicionales, convivencia con grupo de adultos y habitantes de las 8 direcciones territoriales
Ayuda social mediante el Servicio funerario	Familiar de escasos recursos	52	173,601.56	173,601.56	Dada las condiciones de pobreza que tiene la delegación Iztapalapa, se apoya a las familias que no cuentan con recursos económicos para cubrir los servicios funerarios de su familiar, el apoyo consiste en una caja, velatorio, trámites, traslado al panteón y fosa.
Ayuda social mediante el Comprasas que fortalecimiento y conservación de las intervenciones tradicionales comparas en Iztapalapa, los carnavales y para el ejercicio fiscal 2015	Personas que cierran los carnavales y carnaval	149	1,997,500.80	1,997,500.00	otorgar un apoyo económico por compras durante el ejercicio fiscal 2015, con la finalidad de fortalecer y conservar las tradiciones de los barrios y pueblos originarios de la delegación Iztapalapa; dentro del marco de los festejos previos a la "semana santa"
Ayuda social correspondiente a la Cohesión social para la prevención y la delincuencia en la delegación Iztapalapa	Personas	281	7,938,000.08	7,938,000.00	Integrar un equipo de ciudadanos que favorezcan la comunicación permanente entre al gobierno delegacional, instituciones educativas, sociales y comunitarias, que promuevan, fortalezcan e impulsen los procesos de participación de la ciudadanía y cohesión social, mediante acciones de prevención del delito.
Ayuda social mediante "Ciudadanos en red" de prevención y combate al delito en la delegación Iztapalapa	Persona	466	12,837,008.00	12,837,008.88	Integrar un equipo de ciudadanos que participen formando redes que favorezcan la comunicación permanente entre el gobierno delegacional y la población, que promuevan, fortalezcan e impulsen los procesos de participación ciudadana mediante la realización de acciones de prevención del delito.
Ayuda social mediante "Vinculadores Ciudadanos de Imagen Urbana"	Persona	1,085	8,563,050.00	8,563,050.00	
TOTAL URG (9)			41,972,908.02	41,972,908.02	

Nota: En relación al apoyo de servicios funerarios el objetivo principal es el apoyo a las familias que no cuentan con recursos para la disposición final de su deudo



GOBIERNO DE MEXICO  
LA CIUDAD DE MEXICO

UNIDAD RESPONSABLE DEL GASTO: 02 CD 09 DELEGACION IZTAPALAPA  
PERIODO: Enero - Marzo 2015

UNIDAD RESPONSABLE DEL GASTO	PROYECTO	DESCRIPCION	AVANCE DEL PROYECTO (%)	PRESUPUESTO (Pesos con dos decimales)			VAL. % 3/2
				APROBADO * 1	PROGRAMADO 2	EJECUIDO 3	
COLONIA O PUEBLO ORIGINARIO	PROYECTO						
12 DE DICIEMBRE	Prevención del delito	Instalacion y sustitucion de luminarias nuevas e instalacion de tres postes	0.0%	380,935.00	0.00	0.00	0.0%
1A AMPLIACION SANTIAGO ACAHUALTEPEC	Prevención del delito	Cambiar luminarias en la colonia proporcionando más seguridad	0.0%	380,935.00	0.00	0.00	0.0%
2A AMPLIACION SANTIAGO ACAHUALTEPEC I	Prevención del delito	Iluminacion de las calles y alarmas vecinales donde hay focos rojos por la delincuencia	0.0%	380,935.00	0.00	0.00	0.0%
2A AMPLIACION SANTIAGO ACAHUALTEPEC II	Equipamiento	Gimnasio al aire libre	0.0%	380,935.00	0.00	0.00	0.0%
BA DE SAN MIGUEL (AMPL)	Infraestructura urbana	Reconstrucción de banquetas y guarderías	0.0%	380,935.00	0.00	0.00	0.0%
9 1/2 - FRANCISCO VILLA (MURCITO CONSTITUCIONALISTA) (CONJ HAB)	Prevención del delito	Colocar lamparas cv-15 nuevas en las calles para una mejor seguridad	0.0%	380,935.00	0.00	0.00	0.0%
ACUICO (PELD)	Prevención del delito	Instalar cerillos en calles transitadas e iluminar nuestras calles del territorio	0.0%	380,935.00	0.00	0.00	0.0%
ALBARRADAS (U HAB)	Obras y servicios	Techar el área adyguinada	0.0%	380,935.00	0.00	0.00	0.0%
ALCANFORES (U HAB)	Prevención del delito	Cambio de 42 luminarias y el cableado de todo el sistema de alumbrado comunal.	0.0%	380,935.00	0.00	0.00	0.0%
ALBERTALAI (U HAB)	Obras y servicios	Organizar una mejor seguridad a la comunidad.	0.0%	380,935.00	0.00	0.00	0.0%
ALVARO OBREGON	Obras y servicios	Bombas nuevas, reparación de bombas, tanques presurizados nuevos y su instalación, pintura e impermeabilización de los cuartos de bombeo, pichanchas nuevas, dos tableros eléctricos nuevos	0.0%	380,935.00	0.00	0.00	0.0%
ALVARO OBREGON (FRACC)	Los que Promuevan actividades recreativas, deportivas y culturales.	Apianada interior y exterior, pintura de esmalte, cambio de malla ciclónica, cambio de reflectores y pasto sintético.	0.0%	380,935.00	0.00	0.00	0.0%

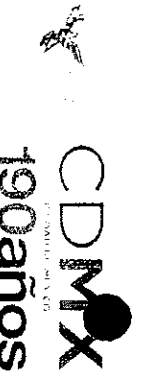


UNIDAD RESPONSABLE DEL GASTO: 02 CD 09 DELEGACION IZTAPALAPA  
 PERIODO: Enero - Marzo 2015

CDLONIA O PUEBLO ORIGINARIO	PROYECTO	DESCRIPCION	AVANCE DEL PROYECTO (%)	PRESUPUESTO (Pesos con dos decimales)			VAR. % 3/2
				APROBADO 1	PROGRAMADO 2	EJERCIDO 3	
ANTORCHA POPULAR I (U HAB)	Obras y servicios	Cambio total de la tubería de agua potable de los 14 edificios que esta conformada la unidad	0.0%	380,935.00	0.00	0.00	0.0%
ANO DE JUAREZ	Los que promuevan actividades recreativas, deportivas y culturales.	Reclutamiento de área deportiva y cancha de voleibol, adecuada para que sea multifuncional y se desarrollen actividades deportivas, recreativas, culturales y de capacitación, así como para realizar reuniones incluyéndose el comité de la colonia.	0.0%	380,935.00	0.00	0.00	0.0%
APATLAO	Obras y servicios	Cambiar de banqueta y guarnición en algunas calles	0.0%	380,935.00	0.00	0.00	0.0%
ARBOLEDAS	Prevención del delito	Colocación de 20 cámaras de circuito cerrado	0.0%	380,935.00	0.00	0.00	0.0%
ART 4TO CONSTITUCIONAL (U HAB)	Obras y servicios	Dañadas y cuarteadas	0.0%	380,935.00	0.00	0.00	0.0%
BANCIDAL	Prevención del delito	Instalación de cámaras de vigilancia en la colonia benjidal	0.0%	380,935.00	0.00	0.00	0.0%
BARRANCAS DE GUADALUPE	Prevención del delito	Colocación de cámaras de videovigilancia en diversas calles	0.0%	380,935.00	0.00	0.00	0.0%
BELLAVISTA (U HAB)	Obras y servicios	Compra e instalación de bombas y su equipamiento.	0.0%	380,935.00	0.00	0.00	0.0%
BBNITO JUAREZ	Obras y servicios	Pavimentar las 3 calles de la colonia	0.0%	380,935.00	0.00	0.00	0.0%
BUENAVIDA I	Equipamiento	Instalación de un gimnasio al aire libre	0.0%	380,935.00	0.00	0.00	0.0%
BUENAVIDA II	Infraestructura urbana	Areglar las coladeras y drenajes de las calles que se inundan	0.0%	380,935.00	0.00	0.00	0.0%
CABEZA DE JUAREZ I (U HAB)	Prevención del delito	Instalación de cámaras de video vlg, 32 cámaras, 2 dvr, cableado etc	0.0%	380,935.00	0.00	0.00	0.0%

UNIDAD RESPONSABLE DEL GASTO: 02 CD 09 RELEGACION IZTAPALAPA  
PERIODO: Enero - Marzo 2015

COLONIA O PUEBLO ORIGINARIO	PROYECTO	DESCRIPCION	AVANCE DEL PROYECTO (%)	PRESUPUESTO (Esores con dos decimales)			VAR. % 3/2
				APROBADO 1	PROGRAMADO 2	EJECUTADO 3	
CABEZA DE JUAREZ II (U HAB)	Obras y servicios	Reparación de cada uno de los sótanos con agua y reparación de cada cisterna, de cada uno de los 17 edificios de la unidad, después efectuar una revisión exhaustiva dándole mantenimiento correspondiente. (cada edificio cuenta con cisterna para agua potable)	0.0%	380,935.00	0.00	0.00	0.0%
CABEZA DE JUAREZ III (U HAB)	Prevención del delito	Colocación de luminarias nuevas en puntos estratégicos de la u.h.	0.0%	380,935.00	0.00	0.00	0.0%
CACAMA	Obras y servicios	Quitar banquetas dañadas y hacer nuevas	0.0%	380,935.00	0.00	0.00	0.0%
CAMPESTRE POTRERO	Prevención del delito	Colocación de alarmas vecinales en puntos estratégicos para evitar asaltos	0.0%	380,935.00	0.00	0.00	0.0%
CANANZA (U HAB)	Prevención del delito	Cambio de luminarias en andadores y áreas comunes.	0.0%	380,935.00	0.00	0.00	0.0%
CARLOS HANK GONZALEZ	Equipamiento	Instalación de un gimnasio al aire libre y bancos	0.0%	380,935.00	0.00	0.00	0.0%
CARMEN SENDAN (U HAB)	Prevención del delito	Instalación de cámaras de seguridad en la reja de acceso y en los estacionamientos a y b.	0.0%	380,935.00	0.00	0.00	0.0%
CASA BLANCA	Prevención del delito	Instalación de cámaras de seguridad distribuidas en todas las calles y en lugares en que los vecinos lo peticionan con prioridad a las calles con mayor índice delictivo.	0.0%	380,935.00	0.00	0.00	0.0%
CS CUALLI OHTLI (U HAB)	Prevención del delito	Colocación de luminarias para prevenir al delito	0.0%	380,935.00	0.00	0.00	0.0%
CERRO DE LA ESTRELLA Y	Infraestructura urbana	Reparación de banquetas y rampas para discapacitados.	0.0%	380,935.00	0.00	0.00	0.0%



GOBIERNO DE LA CIUDAD DE MEXICO

UNIDAD RESPONSABLE DEL GASTO: 02 CD 09 DELEGACION IZTAPALAPA  
 PERIODO: Enero - Marzo 2015


COLONIA D PUEBLO ORIGINARIO	PROYECTO	DESCRIPCION	AVANCE DEL PROYECTO (%)	PRESUPUESTO (pesos con dos decimales)			VAR. % 3/2
				APROBADO * 1	PROGRAMADO 2	EJECUCION 3	
CERRO DE LA ESTRELLA II	Infraestructura urbana	Mejoramiento de banquetas y la construcción de rampas para discapacitados.	0.0%	380,935.00	0.00	0.00	0.0%
CHINAMPAC DE JUAREZ I	Prevención del delito	Cambiar lámparas viejas por nuevas	0.0%	380,935.00	0.00	0.00	0.0%
CHINAMPAC DE JUAREZ II	Prevención del delito	Alarma vecinal, instalación de alumbrado público con poste.	0.0%	380,935.00	0.00	0.00	0.0%
CHINAMPAS DE SANTA MA TOMATLAN	Equipamiento	Introducción de red de agua pluvial - coladeras	0.0%	380,935.00	0.00	0.00	0.0%
CITLALI	Prevención del delito	Instalar cámaras de videovigilancia	0.0%	380,935.00	0.00	0.00	0.0%
COLONIAL IZTAPALAPA (FRACC)	Infraestructura urbana	Sistema automático para controlar los accesos vehiculares principales del fraccionamiento	0.0%	380,935.00	0.00	0.00	0.0%
CONCORDIA ZARAGOZA (U HAB)	Obras y servicios	Impemobilización de azoteas de todos los edificios de la unidad concordia	0.0%	380,935.00	0.00	0.00	0.0%
CONSEJO AGRARISTA MEXICANO I	Prevención del delito	La instalación de cámaras de seguridad, distribuidas en todas las calles y en lugares en que los vecinos lo permitan, con prioridad a las calles con mayor índice delictivo.	0.0%	380,935.00	0.00	0.00	0.0%
CONSEJO AGRARISTA MEXICANO II	Infraestructura urbana	Demolición y construcción en colocar alarmas en puntos estratégicos en nuestra colonia	0.0%	380,935.00	0.00	0.00	0.0%
CONSTITUCION DE 1917 I	Prevención del delito	Instalación de un gimnasio al aire libre y juegos infantiles	0.0%	380,935.00	0.00	0.00	0.0%
CONSTITUCION DE 1917 II	Equipamiento	Colocación de cámaras de vigilancia, alarmas y botonas de pánico- seis unidades que conforman la colonia	0.0%	380,935.00	0.00	0.00	0.0%
CUCHILLAS DEL KORAL (U HAB)	Equipamiento		0.0%	380,935.00	0.00	0.00	0.0%



GOBIERNO DE  
LA CIUDAD DE MEXICO

UNIDAD RESPONSABLE DEL GASTO: 02 CO 09 OMBEGACION IZTAPALAPA  
PERIODO: Enero - Marzo 2015

COLONIA O PUEBLO ORIGINARIO	PROYECTO	DESCRIPCION	AVANCE DEL PROYECTO (%)	PRESUPUESTO (Pesos con dos decimales)			VAR. % 3/2
				APROBADO * 1	PROGNOSTADO 2	EFECTUADO 3	
CUHTLAHUAC (U HAB)	Equipamiento	paquete de Juegos infantiles entre el edif. m-2 y n-1 de la u. h. cuhtlahuac	0.0%	380,935.00	0.00	0.00	0.0%
CUHUACAN (PELO)	Infraestructura urbana	Reencarpelado de la calle 2a Privada de viceoete guerrero	0.0%	380,935.00	0.00	0.00	0.0%
DEGOLLADO	Infraestructura urbana	Cambiar la red del drenaje	0.0%	380,935.00	0.00	0.00	0.0%
DEGOLLADO CHICD	Infraestructura urbana	Construcción de banquetas y guardrails	0.0%	380,935.00	0.00	0.00	0.0%
DESARROLLO URBANO QUINTALCOATL I	prevención del delito	Instalación de cámaras de seguridad	0.0%	380,935.00	0.00	0.00	0.0%
DESARROLLO URBANO QUINTALCOATL II	Equipamiento	Mejoramiento de la cancha de futbol, una pared para frontón, juegos al aire libre y juegos para niños	0.0%	380,935.00	0.00	0.00	0.0%
DESARROLLO URBANO QUINTALCOATL III	prevención del delito	Instalación de alarmas vecinales	0.0%	380,935.00	0.00	0.00	0.0%
DR ALDONGO ORTIZ TIRAOO	Equipamiento	Colocar un gimnasio al aire libre y unas palapas en el parque de la paja	0.0%	380,935.00	0.00	0.00	0.0%
EJERCITO DE AGUA PRIETA	Obras y servicios	Consiste en reencarpetar av. principal sebastian barrigante ya que contiene mucho bache, desde av. guelatro hasta José Aguilar Barreza	0.0%	380,935.00	0.00	0.00	0.0%
EJERCITO DE ORIENTE (U HAB) I	Obras y servicios	Luminarias cv-15 ya que quisamos ver nuestra unidad iluminada	0.0%	380,935.00	0.00	0.00	0.0%
EJERCITO DE ORIENTE (U HAB) II	Obras y servicios	En varios puntos de mi unidad se encuceltran apagadas las luminarias cv-15	0.0%	380,935.00	0.00	0.00	0.0%
EJTO CONSTITUCIONALISTA	Obras y servicios	Instalación de luminarias en la calle plutarco elías calles desde cadena azul hasta calle central	0.0%	380,935.00	0.00	0.00	0.0%
EJTO CONSTITUCIONALISTA II (U HAB)	Infraestructura urbana	Cambiar toda la tubería de agua del cuarto de bombas y las 4 bombas con un tablero digital programable y pintar las paredes del mismo.	0.0%	380,935.00	0.00	0.00	0.0%



GOBIERNO DE LA CIUDAD DE MEXICO

UNIDAD RESPONSABLE DEL GASTO: 02 CD 09 DELEGACION IZTAPALAPA  
 PERIODO: Enero - Marzo 2015

UNIDAD RESPONSABLE DEL GASTO	PROYECTO	DESCRIPCION	AVANCE DEL PROYECTO (%)	PRESUPUESTO (pesos con dos decimales)			VAR. % 3/2
				APROBADO 1	PROGRAMADO 2	EJERCIDO 3	
EJTO CONSTITUCIONALISTA, SUPERMANZANA I (U HAB) COLONIA O PUEBLO ORIGINARIO	PROYECTO						
EJTO CONSTITUCIONALISTA, SUPERMANZANA I (U HAB)	Obras y servicios	Nuestra unidad habitacional es grande y a pesar de que se ha metido luminaria, no se ha terminado de abarcar la necesidad que se tiene, esto es con el fin de evitar tanto robo y asalto donde se ha llevado hasta el fallecimiento de personas asaltadas en avenidas y andadores de nuestra comunidad. cabe mencionar que se solicita urgente este proyecto, en bien de todos los que viven en esta unidad.	0.0%	380,935.00	0.00	0.00	0.0%
EJTO CONSTITUCIONALISTA, SUPERMANZANA II (U HAB)	Prevencción del delito	Iluminar varios puntos de la unidad	0.0%	380,935.00	0.00	0.00	0.0%
EJTO CONSTITUCIONALISTA, SUPERMANZANA III (U HAB)	Prevencción del delito	Cambiar luminarias para tener una mayor prevencción de delito y tener más seguridad. Luminarias nuevas	0.0%	380,935.00	0.00	0.00	0.0%
EJTO DE OTR II (U HAB)	Prevencción del delito	Luminarias en toda la unidad habitacional ejercito de oriente, conforme se indica su ubicación en el croquis	0.0%	380,935.00	0.00	0.00	0.0%
EL EDEN	Prevencción del delito	Instalación de postes galvanizados y luminarios (nueva tecnología ahorradores) postes y cámaras tipo domo	0.0%	380,935.00	0.00	0.00	0.0%
EL MANTO	Prevencción del delito	Poner alarmas vecinales en cada casada de la colonia	0.0%	380,935.00	0.00	0.00	0.0%
EL MANTO PLAN DE IGUALA	Obras y servicios	Mejorar el aspecto de fachadas	0.0%	380,935.00	0.00	0.00	0.0%
EL MIRADOR	Prevencción del delito	Alumbrar la unidad y la colonia del mirador	0.0%	380,935.00	0.00	0.00	0.0%
EL MOLINO	Prevencción del delito	Alarmas vecinales para la colonia el molino tezcoco, ya que hay mucha inseguridad y delincuencia en la colonia	0.0%	380,935.00	0.00	0.00	0.0%



GOBIERNO DE MEXICO  
LA CIUDAD DE MEXICO

UNIDAD RESPONSABLE DEL GASTO: 02 CD 09 DELEGACION IZTAPALAPA  
PERIODO: Enero - Marzo 2015

CDLONIA O PUEBLO ORIGINARIO	PROYECTO	DESCRIPCION	AVANCE DEL PROYECTO (%)	PRESUPUESTO (Pesos con dos decimales)			
				APROBADO * 1	PROGRAMADO 2	EFECTUADO 3	VAR. % 3/2
EL MDLINO	Obras y servicios	Cambio de carpeta asfáltica por concreto hidráulico	0.0%	380,935.00	0.00	0.00	0.0%
EL PRADD	Prevención del delito	Instalación de cámaras y videograbador	0.0%	380,935.00	0.00	0.00	0.0%
EL RETOND	Obras y servicios	Reconocer o asfaltar las cerradas	0.0%	380,935.00	0.00	0.00	0.0%
EL RDEED	Prevención del delito	Instalar cámaras de seguridad en todo el comité ciudadano.	0.0%	380,935.00	0.00	0.00	0.0%
EL RDSARIO	Prevención del delito	Instalación de alarmas en toda la colonia para la seguridad de los vecinos.	0.0%	380,935.00	0.00	0.00	0.0%
EL SANTUARIO	Equipamiento	Poner juegos específicos para niños	0.0%	380,935.00	0.00	0.00	0.0%
EL SANTUARIO (AMPL)	Equipamiento	Promover el deporte y la convivencia familiar	0.0%	380,935.00	0.00	0.00	0.0%
EL SIFON	Prevención del delito	Iluminar las calles de la colonia, cambiar lámparas.	0.0%	380,935.00	0.00	0.00	0.0%
EL TRIANGULO	Prevención del delito	Instalar cámaras en puntos estratégicos de la colonia	0.0%	380,935.00	0.00	0.00	0.0%
EL TRIUNFO	Prevención del delito	Colocación de cámaras en puntos mpjns, donde existe delincuencia	0.0%	380,935.00	0.00	0.00	0.0%
EL TRIUNFO (AMPL)	Prevención del delito	Colocación de cámaras de vigilancia con botón de auxilio. con alcance de 50 metros de longitud por 10 de amplitud	0.0%	380,935.00	0.00	0.00	0.0%
EL VERGERL	Obras y servicios	Cambio de la tubería del drenaje del cuadrante mostrada en el croquis y pavimentar el área trabajada.	0.0%	380,935.00	0.00	0.00	0.0%
EL VERGERL TRIANGULO DE LAS AGUJAS I (U HAB)	Prevención del delito	Cambio de luminarias en el interior y exterior de la unidad	0.0%	380,935.00	0.00	0.00	0.0%
EL VERGERL TRIANGULO DE LAS AGUJAS II (U HAB)	Obras y servicios	Suministro e instalación de filtros para las cisternas.	0.0%	380,935.00	0.00	0.00	0.0%
ENILIANO ZAPATA (AMPL)	Prevención del delito	Colocación de luminarias	0.0%	380,935.00	0.00	0.00	0.0%
ERMITA ZARAGOZA (U HAB) I	Equipamiento	Instalación de gimnasio al aire libre.	0.0%	380,935.00	0.00	0.00	0.0%



GOBIERNO DE  
LA CIUDAD DE MÉXICO

UNIDAD RESPONSABLE DEL GASTO: 02 CD 09 DELEGACION IZTAPALAPA

PERÍODO: Enero - Marzo 2015

COLONIA O PUEBLO ORIGINARIO	PROYECTO	DESCRIPCIÓN	AVANCE DEL PROYECTO (%)	PRESUPUESTO (Pesos con dos decimales)			VAR. % 3/2
				APROBADO 1	PROGRAMADO 2	EJERCIDO 3	
ERMITA ZARAGOZA (U HAB) II	Prevención del delito	Cambio de luminarias.	0.0%	380,935.00	0.00	0.00	0.0%
ESCUADRON 201	Prevención del delito	Colocación de cámaras de vigilancia en puntos rojos de la colonia escuadron 201	0.0%	380,935.00	0.00	0.00	0.0%
ESTADO DE VERACRUZ	Prevención del delito	Prevenir robo a casas, a autos, vigilancia continua	0.0%	380,984.00	0.00	0.00	0.0%
ESTRELLA CUIHUACAN	Obras y servicios	Mejorar la imagen de la colonia y pintar las fachadas	0.0%	380,935.00	0.00	0.00	0.0%
ESTRELLA DEL SUR	Prevención del delito	Video Cámaras en las calles de índice delictivo a la secretaría de seguridad pública	0.0%	380,935.00	0.00	0.00	0.0%
P P F V (PREDDIO EL MOLINO) (U HAB)	Prevención del delito	Instalar cámara de video y vigilancia en vada no. 59v f.p.f.v	0.0%	380,935.00	0.00	0.00	0.0%
FRANCISCO VILLA	Prevención del delito	Instalación de cámaras de seguridad	0.0%	380,935.00	0.00	0.00	0.0%
PUEGO NUEVO	Equipamiento	Recuperar dos espacios públicos de la comunidad	0.0%	380,935.00	0.00	0.00	0.0%
PUNTERAS DE ZARAGOZA (U HAB)	Obras y servicios	Colocar barda de teblique alrededor de la unidad.	0.0%	380,935.00	0.00	0.00	0.0%
PUERTE DE LORETO - LA ANTENA (U HAB)	Obras y servicios	Instalación de luminarias en area de estacionamientos y andadores	0.0%	380,935.00	0.00	0.00	0.0%
GAMA GAVILAN (U HAB)	Obras y servicios	Impermeabilizar los edificios	0.0%	380,935.00	0.00	0.00	0.0%
GAVILAN (U HAB)	Obras y servicios	reparación del tanque elevado, cambio de tubería, bombas y tablero, instalación de flotador, respiraderos y limpieza de la cisterna de la unidad habitacional gavilán	0.0%	380,935.00	0.00	0.00	0.0%
GRANJAS ESMERALDA	Infraestructura urbana	reparacion de banquetas y guarraciones	0.0%	380,935.00	0.00	0.00	0.0%
GRANJAS ESTRELLA I	Obras y servicios	reparacion de apiladores, aplicacion de sellador y pintura	0.0%	380,935.00	0.00	0.00	0.0%

UNIDAD RESPONSABLE DEL GASTO: 02 CD 09 DELEGACION IZTAPALAPA  
PERIODO: Enero - Marzo 2015

COLONIA O PUEBLO ORIGINARIO	PROYECTO	DESCRIPCION	AVANCE DEL PROYECTO (%)	PRESUPUESTO (Pasos con dos decimales)			VAR. % 3/2
				ASIGNADO 1	PROGRAMADO 2	EJERCIDO 3	
GRANJAS ESTRELLA II	Infraestructura urbana	colocacion y reparacion de banquetas en las calles de la colonia	0.0%	380,935.00	0.00	0.00	0.0%
GRANJAS ESTRELLA III	Obras y servicios	sacar el agua estancada de los sótanos y caldas de 29 edificios	0.0%	380,935.00	0.00	0.00	0.0%
GRANJAS SAN ANTONIO	Prevenccion del delito	instalacion de cámaras de vigilancia	0.0%	380,935.00	0.00	0.00	0.0%
GUADALUPE (BARR)	Prevenccion del delito	la instalacion de 160 kits de cámaras de seguridad (costo aproximado de \$2,000.00 por kit con 2 cámaras), distribuidas en todas las calles y lugares donde los vecinos lo permitan, con prioridad en las zonas con mayor indice delictivo.	0.0%	380,935.00	0.00	0.00	0.0%
GUADALUPE DEL MORAL	Prevencción del delito	instalacion de cámaras de vigilancia en las calles de la colonia	0.0%	380,935.00	0.00	0.00	0.0%
GUERLATON DE JUAREZ I (U HAB)	Prevencción del delito	en cambiar todas las luminarias por nuevas ya que se encuentran en mal estado y dañadas	0.0%	380,935.00	0.00	0.00	0.0%
GUERLATON DE JUAREZ II (U HAB)	Obras y servicios	reparación general de sótanos de edificios 1, 2, 3, 4, 5, 6, 7, 8, 9, 10, 11, 12, 13, 15, 18, 19, 21, 24, 27, 28, 29, 30 y 31	0.0%	380,935.00	0.00	0.00	0.0%
HEROES DE CHURUBUSCO	Obras y servicios	demolicion de banquetas y guardchichones y hacer nuevas	0.0%	380,935.00	0.00	0.00	0.0%
HUASIPUNGO (U HAB)	Prevencción del delito	suministro y colocación de puertas de acceso a la azotea, de herreria y acrilico, suministro de lámparas y colocación de leds solares.	0.0%	380,935.00	0.00	0.00	0.0%
HUITZICO-LA POBLANITA	Prevencción del delito	alumbreado publico, nuevas luminarias y mantenimiento	0.0%	380,935.00	0.00	0.00	0.0%



UNIDAD RESPONSABLE DEL GASTO: 02 CD 09 DELEGACION IZTAPALAPA  
PERIODO: Enero - Marzo 2015

COLONIA O PUEBLO ORIGINARIO	PROYECTO	DESCRIPCIÓN	AVANCE DEL PROYECTO (%)	PRESUPUESTO (suma con dos decimales)			VAR. % 3/2
				APROBADO 1	PROGRAMADO 2	EJERCIDO 3	
IGNACIO ZARAGOZA (U HAB)	Obras y servicios	Cambiar la iluminación interna pública de el área de estacionamientos, cableado, brazos y luminaria led ovl5 en su totalidad (se anexa características)	0.0%	380,935.00	0.00	0.00	0.0%
INSURGENTES	Prevención del delito	Instalación de alarmas vecinales	0.0%	380,935.00	0.00	0.00	0.0%
IXTLAHUACAN	Prevención del delito	Instalación de alarmas vecinales, con la finalidad de disuadir a la delincuencia	0.0%	380,935.00	0.00	0.00	0.0%
JACARANDAS	Infraestructura urbana	esta calle está presentando hundimientos y se encuentra en un estado de alto riesgo para las transeúntes	0.0%	380,935.00	0.00	0.00	0.0%
JARDINES DE CHURUBUSCO	Prevención del delito	Instalación de cámaras	0.0%	380,935.00	0.00	0.00	0.0%
JARDINES DE SAN LORENZO	Prevención del delito	la instalación de al menos 110 alarmas vecinales distribuidas en todas las calles y en lugares en que los vecinos permitan, con prioridad a las calles con mayor índice delictivo.	0.0%	380,935.00	0.00	0.00	0.0%
JOSE LOPEZ PORTILLO I	Infraestructura urbana	Construcción de guarderías y banquetas de las primarias vicente mara y tendrán a dehesa que contemplan rampas para discapacitados y señalación horizontal y vertical para orientar el tránsito vehicular y peatonal incluye la colocación de 2 semáforos preventivos.	0.0%	380,935.00	0.00	0.00	0.0%
JOSE LOPEZ PORTILLO II	Prevención del delito	la instalación de cámaras de seguridad en todas las calles y en lugares en que los vecinos permitan, con prioridad a las calles con mayor índice delictivo	0.0%	380,935.00	0.00	0.00	0.0%



GOBIERNO DE MEXICO  
LA CIUDAD DE MEXICO

UNIDAD RESPONSABLE DEL GASTO: 02 CD 09 DELEGACION IZTAPALAPA  
PERIODO: Enero - Marzo 2015

COLONIA O PUEBLO ORIGINARIO	PROYECTO	DESCRIPCION	AVANCE DEL PROYECTO (%)	PRESUPUESTO (Pesos con dos decimales)			VAR. % 3/2
				APROBADO * 1	PROGRAMADO 2	REALIZADO 3	
JOSE MA MORELOS Y PAVDN (U HAB)	Obras y servicios	consiste en techar la plaza civica, iluminaria, cambio de piso, bancas y pintura	0.0%	380,935.00	0.00	0.00	0.0%
JUAN ESCUTIA I	Prevencion del delito	en cambiar todas las luminarias por nuevas ya que se encuentran en mal estado y no funcionan	0.0%	380,935.00	0.00	0.00	0.0%
JUAN ESCUTIA II	Prevencion del delito	en cambiar todas las luminarias que faltan por nuevas ya que se encuentran en mal estado.	0.0%	380,935.00	0.00	0.00	0.0%
JUAN ESCUTIA III	Prevencion del delito	cambio de luminarias ov-15 viejas por nuevas	0.0%	380,935.00	0.00	0.00	0.0%
JUSTO SIERRA	Prevencion del delito	instalacion de camaras de vigilancia con video-grabadora	0.0%	380,935.00	0.00	0.00	0.0%
LA ASUNCION (BARR)	Infraestructura urbana	cambiar e instalar nueva pavimentacion	0.0%	380,935.00	0.00	0.00	0.0%
LA COLMENA (U HAB)	Obras y servicios	construccion de techumbre sobre multicancha (II etapa).	0.0%	380,935.00	0.00	0.00	0.0%
LA ERA	Infraestructura urbana	cambio de banquetas y guardrails	0.0%	380,935.00	0.00	0.00	0.0%
LA ESPERANZA	Obras y servicios	renovacion de la carpeta asfaltica en las calles catalina c. de gonzalez y gral. felipe angeles	0.0%	380,935.00	0.00	0.00	0.0%
LA ESTACION	Prevencion del delito	instalacion de alarmas vecinales	0.0%	380,935.00	0.00	0.00	0.0%
LA JOYA	Obras y servicios	mitigacion de alto riesgo aplicando concreto lanzado en los puntos de acantilados y zonas donde hay desprendimientos de roca	0.0%	380,935.00	0.00	0.00	0.0%
LA JDTTA	Obras y servicios	muro de contencion para la cancha multifuncional para que no se socabe la cancha que se construyó con el presupuesto 2013	0.0%	380,935.00	0.00	0.00	0.0%
LA MAGUIYERA	Equipamiento	instalacion de gimnasio al aire libre	0.0%	380,935.00	0.00	0.00	0.0%




GOBIERNO DE MEXICO  
LA CIUDAD DE MEXICO

UNIDAD RESPONSABLE DEL GASTO: 02 CD 09 DELEGACION IZTAPALAPA  
PERIODO: Enero - Marzo 2015

COLOMIA O PUEBLO ORIGINARIO	PROYECTO	DESCRIPCION	AVANCE DEL PROYECTO (%)	PRESUPUESTO (Pesos con dos decimales)				VAR. % 3/2
				APROBADO 1	PROGRAMADO 2	EJERCIDO 3		
LA NUEVA ROSITA	Obras y servicios	reparar las calles de curvatas, aeronautas y muralistas	0.0%	380,935.00	0.00	0.00	0.0%	
LA PLANTA	Prevención del delito	Instalar cámaras en las calles y avenidas de la colonia.	0.0%	380,935.00	0.00	0.00	0.0%	
LA POLVORILLA	Prevención del delito	Instalar cámaras de vigilancia para seguridad pública	0.0%	380,935.00	0.00	0.00	0.0%	
LA POLVORILLA (AMPL)	Prevención del delito	Instalar cámaras de seguridad en diversos puntos de la colonia	0.0%	380,935.00	0.00	0.00	0.0%	
LA REGADERA	Obras y servicios	construcción de un salón de usos múltiples en la esquina que forma la calle de américa con la calle Emilio portes 911	0.0%	380,935.00	0.00	0.00	0.0%	
LAS AMERICAS (U HAB)	Prevención del delito	somos una unidad habitacional con 2,660 departamentos. en el presupuesto anterior fueron colocados 6 kit en accesos principales, aun faltan 3 accesos por cubrir más playas de estacionamiento.	0.0%	380,935.00	0.00	0.00	0.0%	
LAS PENAS I	Equipamiento	rehabilitar el espacio y darle una mejor imagen	0.0%	380,935.00	0.00	0.00	0.0%	
LAS PENAS II	Prevención del delito	instalación de alarmas vecinales	0.0%	380,935.00	0.00	0.00	0.0%	
LEYES DE REFORMA IA SECCION	Equipamiento	adquisición de equipo médico y dental para el consultorio proyectado a construir (con el presupuesto participativo 2013)	0.0%	380,935.00	0.00	0.00	0.0%	
LEYES DE REFORMA 2A SECCION	Infraestructura urbana	pavimentación o reasfaltado de vía secundaria	0.0%	380,935.00	0.00	0.00	0.0%	
LEYES DE REFORMA 3A SECCION I	Prevención del delito	colocación de alarmas vecinales, al menos 1 alarma por calle	0.0%	380,935.00	0.00	0.00	0.0%	
LEYES DE REFORMA 3A SECCION II	Obras y servicios	en iluminar la colonia	0.0%	380,935.00	0.00	0.00	0.0%	

UNIDAD RESPONSABLE DEL GASTO: 02 CD 09 DELEGACION IZTAPALAPA  
PERIODO: Enero - Marzo 2015

COLONIA O PUEBLO ORIGINARIO	PROYECTO	DESCRIPCION	AVANCE DEL PROYECTO (%)	PRESUPUESTO (Pesos con dos decimales)			VAR. % 3/2
				APROBADO 1	PROGRAMADO 2	EJERCIDO 3	
LOMAS DE LA ESTANCIA I	Prevención del delito	colocación de cámaras	0.0%	380,935.00	0.00	0.00	0.0%
LOMAS DE LA ESTANCIA II	Equipamiento	colocar juegos infantiles y ejercitadores	0.0%	380,935.00	0.00	0.00	0.0%
LOMAS DE SAN LORENZO I	Obras y servicios	cimientos columnas paredes y arcocheo en una 1ra etapa, en una área de 10 x 7 aproximadamente.	0.0%	380,935.00	0.00	0.00	0.0%
LOMAS DE SAN LORENZO II	Prevención del delito	en la colocación de alarmas para ayudar a prevenir el delito en lomas de san lorenzo.	0.0%	380,935.00	0.00	0.00	0.0%
LOMAS DE SANTA CRUZ MEYERVALCO	Prevención del delito	instalar cámaras de seguridad	0.0%	380,935.00	0.00	0.00	0.0%
LOMAS DE ZARAGOZA	Prevención del delito	sustitución de luminarias cv-15, brazo y cable	0.0%	380,935.00	0.00	0.00	0.0%
LOMAS EL MANTO	Infraestructura urbana	pavimentar calles	0.0%	380,935.00	0.00	0.00	0.0%
LOMAS ESTRELLA III (U HAB)	Infraestructura urbana	cambio de 46 fuses, balastras (fundidas), 4 faroles tipo hacienda y 1 poste, 5 bardas de 6 mts de largo x 2 mts de alto con trabe y castillo	0.0%	380,935.00	0.00	0.00	0.0%
LOMAS ESTRELLA IA SECC (PRACC)	Infraestructura urbana	iluminar todo el circuito de la colonia para seguridad	0.0%	380,935.00	0.00	0.00	0.0%
LOMAS ESTRELLA 2A SECC I	Prevención del delito	instalación de postes metálicos con brazo y luminarias en varias calle de la colonia	0.0%	380,935.00	0.00	0.00	0.0%
LOMAS ESTRELLA 2A SECC II	Prevención del delito	instalación de cámaras de seguridad.	0.0%	380,935.00	0.00	0.00	0.0%
LOS ANGELES	Infraestructura urbana	en la pavimentación de las calles	0.0%	380,935.00	0.00	0.00	0.0%
LOS ANGELES APANAYYA	Prevención del delito	instalación de cámaras de seguridad, circuito cerrado	0.0%	380,935.00	0.00	0.00	0.0%
LOS CIPRESSES	Prevención del delito	reforzar la infraestructura de iluminación existente	0.0%	380,935.00	0.00	0.00	0.0%
LOS PICOS VI E	Obras y servicios	remodelar	0.0%	380,935.00	0.00	0.00	0.0%
LOS REYES (AMP.)	Prevención del delito	sustituir luminarias necesarias por cv-15	0.0%	380,935.00	0.00	0.00	0.0%
LOS REYES (PBLO)	Infraestructura urbana	reencarpetado y banquetas y guardafios	0.0%	380,935.00	0.00	0.00	0.0%



GOBIERNO DE LA CIUDAD DE MEXICO

UNIDAD RESPONSABLE DEL GASTO: 02 CD 09 DELEGACION IZTAPALAPA  
 PERIODO: Enero - Marzo 2015

COLONIA O PUEBLO ORIGINARIO	PROYECTO	DESCRIPCIÓN	AVANCE DEL PROYECTO (%)	PRESUPUESTO (Pesos con dos decimales)			VAR. % 3/2
				APROBADO * 1	PROGRAMADO 2	EFECTUADO 3	
M MAZA DE JUAREZ (U HAB)	Obras y servicios	poda integral de 258 arboles, extracción manual de 75 tocones, suministro y colocación de 3000 m2 adocero hexagonal, instalación de 500 tapas de coladeras de piso o de banquetas con brocal de concreto, construcción de 100 m2 arriales con muro de mampostería de piedra brava, cemento y arena	0.0%	380,935.00	0.00	0.00	0.0%
MAGDALENA ATAZOLPA (PBLU)	Prevención del delito	colocar alarmas vecinales en cada casa con el fin de prevenir robos y otros delitos	0.0%	380,935.00	0.00	0.00	0.0%
MEXICALTZINGO (PBLU)	Obras y servicios	pavimentar las calles	0.0%	380,935.00	0.00	0.00	0.0%
MIGUEL DE LA MURRID HURTADO	Los que promuevan actividades recreativas, deportivas y culturales.	colocación de gimnasio al aire libre	0.0%	380,935.00	0.00	0.00	0.0%
MINAS POLVORILLA (U HAB)	Equipamiento	instalación del gimnasio al aire libre dentro de la unidad, junto a los juegos infantiles	0.0%	380,935.00	0.00	0.00	0.0%
MINERVA	Obras y servicios	instalación de luminarias	0.0%	380,935.00	0.00	0.00	0.0%
MIRASOLES (U HAB)	Prevención del delito	postes de estera.	0.0%	380,935.00	0.00	0.00	0.0%
MIRAVALLE	Obras y servicios	colocación de bancas de concreto fijada al piso por medio de dados de concreto simple o reforzado, las bancas serían 9 de tipo II, para varias personas con respaldo.	0.0%	380,935.00	0.00	0.00	0.0%
MIXCOATL	Prevención del delito	instalación de cámaras de vigilancia	0.0%	380,935.00	0.00	0.00	0.0%
MODULO (U)	Infraestructura urbana	nivelación del piso y desagües	0.0%	380,935.00	0.00	0.00	0.0%
MONTE ALBAN	Prevención del delito	poner luminarias extras en lugares solitarios, oscuros y el cambio de 8 postes en mal estado	0.0%	380,935.00	0.00	0.00	0.0%

UNIDAD RESPONSABLE DEL GASTO: 02 CD 09 DELEGACION IZTAPALAPA  
PERIODO: Enero - Marzo 2015

COLONIA O PUEBLO ORIGINARIO	PROYECTO	DESCRIPCION	AVANCE DEL PROYECTO (%)	PRESUPUESTO (Pesos con dos decimales)				VAR. % 3/2
				APROBADO 1	PROGRAMADO 2	EJECUTIVO 3		
NOYOCOVANI (U HAB)	Obras y servicios	el recubrimiento de 15 azoteas de edificios con una medición de 135 m2 aproximadamente cada una.	0.0%	380,935.00	0.00	0.00	0.0%	
NA HAL TI (U HAB)	Obras y servicios	plintura para cubos de escaleras y herrería.	0.0%	380,935.00	0.00	0.00	0.0%	
NORMA ISSSTE (U HAB)	Obras y servicios	en impermeabilizar todos los edificios de la unidad (azoteas)	0.0%	380,935.00	0.00	0.00	0.0%	
NUOVA GERERACION (U HAB)	Infraestructura urbana	cambiar tuberías de drenaje internos y perimetrales	0.0%	380,935.00	0.00	0.00	0.0%	
PALMITAS	Infraestructura urbana	mejorar para agrandar los escalones y construir jardinerías en la calle amapola	0.0%	380,935.00	0.00	0.00	0.0%	
PARAISO	Obras y servicios	colocación de malla ciclónica con columnas de concreto.	0.0%	380,935.00	0.00	0.00	0.0%	
PARAISO (AMPL)	Obras y servicios	colocación de luminarias nuevas a la colonia	0.0%	380,935.00	0.00	0.00	0.0%	
PARAJE SAN JUAN	Prevención del delito	colocar alarmas vecinales, ya que ha habido robo a las casas	0.0%	380,935.00	0.00	0.00	0.0%	
PARAJE ZACATEPEC	Prevención del delito	colocación de nuevas luminarias	0.0%	380,935.00	0.00	0.00	0.0%	
PARAJES BUENAVISTA (TETECON)	Prevención del delito	instalación alarmas vecinales en puntos rojos	0.0%	380,935.00	0.00	0.00	0.0%	
PASOS DE CHURUBUSCO	Prevención del delito	colocar alarmas alternadas en casas habitación para lograr prevenir los asaltos a casa habitación	0.0%	380,935.00	0.00	0.00	0.0%	
PERSON VIEJO (U HAB)	Obras y servicios	en la instalación de tubulantes en una zona de peligro para las familias	0.0%	380,935.00	0.00	0.00	0.0%	
PLERITUD (U HAB)	Obras y servicios	cambiar filtros y tubería que abastecen a la unidad de agua, por ya estar en mal estado por la corrosión.	0.0%	380,935.00	0.00	0.00	0.0%	
PLUTARCO ELIAS CALLES (U HAB)	Prevención del delito	colocar 4 cámaras de seguridad	0.0%	380,935.00	0.00	0.00	0.0%	

UNIDAD RESPONSABLE DEL GASTO: 02 CD 09 DELEGACION IZTAPALAPA  
PERIODO: Enero - Marzo 2015

PROYECTO	DESCRIPCIÓN	AVANCE DEL PROYECTO (%)	PRESUPUESTO (Pesos con dos decimales)			VAR. % 3/2
			APROBADO 1	PROGRAMADO 2	EJERCIDO 3	
COLONIA O PUEBLO ORIGINARIO	PROYECTO					
PREDDIO DEGRUPLAJO	Prevención del delito	0.0%	380,935.00	0.00	0.00	0.0%
PRESIDENTES DE MEXICO	Prevención del delito	0.0%	380,935.00	0.00	0.00	0.0%
PRIVADA GAVILAN (U HAB)	Obras y servicios	0.0%	380,935.00	0.00	0.00	0.0%
PROGRESISTA	Obras y servicios	0.0%	380,935.00	0.00	0.00	0.0%
PROGRESO DEL SUR	Obras y servicios	0.0%	380,935.00	0.00	0.00	0.0%
PUENTE BLANCO	Prevención del delito	0.0%	380,935.00	0.00	0.00	0.0%
PURISIMA ATLAZOLPA	Los que promuevan actividades recreativas, deportivas y culturales.	0.0%	380,935.00	0.00	0.00	0.0%
PURISIMA I	Prevención del delito	0.0%	380,935.00	0.00	0.00	0.0%
REAL DEL MORAL (FRACC)	Obras y servicios	0.0%	380,935.00	0.00	0.00	0.0%
REFORMA POLITICA I	Infraestructura urbana	0.0%	380,935.00	0.00	0.00	0.0%
REFORMA POLITICA II	Prevención del delito	0.0%	380,935.00	0.00	0.00	0.0%
RENOVACION	Equipamiento	0.0%	380,935.00	0.00	0.00	0.0%



GOBIERNO DE MEXICO  
LA CIUDAD DE MEXICO

UNIDAD RESPONSABLE DEL GASTO: 08 CD 09 DELEGACION IZTAPALAPA  
PERIODO: Enero - Marzo 2015

UNIDAD RESPONSABLE DEL GASTO	DESCRIPCIÓN	AVANCE DEL PROYECTO (%)	PRESUPUESTO (Pesos con dos decimales)			VAR. % 3/2
			APROBADO 1	PROGRAMADO 2	EFECTUO 3	
COLONIA O PUEBLO ORIGINARIA	PROYECTO					
RICARDO FLORES MAGON	Infraestructura urbana	0.0%	380,935.00	0.00	0.00	0.0%
RICARDO FLORES MAGON (AMPL)	Obras y servicios	0.0%	380,935.00	0.00	0.00	0.0%
RINCÓNADA EL MOLINO	Prevención del delito	0.0%	380,935.00	0.00	0.00	0.0%
ROTARIOS (U HAB)	Obras y servicios	0.0%	380,935.00	0.00	0.00	0.0%
SAN ANDRES TRERIBICO (PBLO)	Los que promuevan actividades recreativas, deportivas y culturales.	0.0%	380,935.00	0.00	0.00	0.0%
SAN ANDRES TOMATLAN (PBLO)	Infraestructura urbana	0.0%	380,935.00	0.00	0.00	0.0%
SAN ANTONIO (BARR)	Prevención del delito	0.0%	380,935.00	0.00	0.00	0.0%
SAN ANTONIO CULHUACAN (BARR)	Infraestructura urbana	0.0%	380,935.00	0.00	0.00	0.0%
SAN FRANCISCO APOLOCALCO	Prevención del delito	0.0%	380,935.00	0.00	0.00	0.0%
SAN IGNACIO (BARR)	Infraestructura urbana	0.0%	380,935.00	0.00	0.00	0.0%



UNIDAD RESPONSABLE DEL GASTO: 02 CD 09 DELEGACION IZTAPALAPA  
 PERIODO: Enero - Marzo 2015

CODIGOS	PROYECTO	DESCRIPCION	AVANCE DEL PROYECTO (%)	PRESUPUESTO (Presup con dos decimales)			VAN. % 3/2
				APROBADO 1	PROGRAMADO 2	EJERCIDO 3	
COLONIA D PUEBLO ORIGINARIO	PROYECTO						
SAN JOSE (BARR)	Prevencción del delito	se solicita alarmas vecinales por la inseguridad que hay en el barrio y que son de suma importancia para la comunidad	0.0%	380,935.00	0.00	0.00	0.0%
SAN JOSE ACUCCO	Obras y servicios	construcción de aulas múltiples para realizar actividades deportivas culturales y artísticas	0.0%	380,935.00	0.00	0.00	0.0%
SAN JOSE BURNAVISTA	Equipamiento	instalación de un gimnasio al aire libre, juegos infantiles y barras de ejercicio	0.0%	380,935.00	0.00	0.00	0.0%
SAN JUAN 2A AMPLIACION (PJE)	Prevencción del delito	cambio de luminarias o colocación de luminarias.	0.0%	380,935.00	0.00	0.00	0.0%
SAN JUAN CERRO (PJE)	Equipamiento	colocar aparatos de ejercicio	0.0%	380,935.00	0.00	0.00	0.0%
SAN JUAN JOYA (PJE)	Prevencción del delito	la instalación de cámaras de seguridad distribuidas en las calles mencionadas y vecinos requieren ya que son calles con mayor índice delictivo	0.0%	380,935.00	0.00	0.00	0.0%
SAN JUAN XALPA I	Equipamiento	instalación y adecuación de aparatos de ejercicio	0.0%	380,935.00	0.00	0.00	0.0%
SAN JUAN XALPA II	Prevencción del delito	suministro y colocación de 8 cámaras de seguridad. (cámaras de seguridad vecinal).	0.0%	380,935.00	0.00	0.00	0.0%
SAN JUANICO NEXTIPAC (PELO)	Prevencción del delito	colocación de cámaras en las diferentes calles	0.0%	380,935.00	0.00	0.00	0.0%
SAN LORENZO 870 (U HAB)	Infraestructura urbana	en cambiar banquetas	0.0%	380,935.00	0.00	0.00	0.0%
SAN LORENZO TEZONCO (BARR)	Obras y servicios	pinturas de fachadas, en las calles que se describen en esta propuesta.	0.0%	380,935.00	0.00	0.00	0.0%
SAN LORENZO TEZONCO (PELO)	Prevencción del delito	instalación de cámaras de seguridad distribuidas en todas las calles del pueblo san lorenzo tezonco	0.0%	380,935.00	0.00	0.00	0.0%
SAN LORENZO TEZONCO 1 (U HAB)	Prevencción del delito	colocación de 10 cámaras de seguridad	0.0%	380,935.00	0.00	0.00	0.0%



GOBIERNO DE MEXICO  
LA CIUDAD DE MEXICO

UNIDAD RESPONSABLE DEL GASTO: 02 CD 09 DELEGACION IZTAPALAPA  
PERIODO: Enero - Marzo 2015

COLONIA O PUEBLO ORIGINARIO	PROYECTO	DESCRIPCION	AVANCE DEL PROYECTO (%)	PRESUPUESTO (Pesos con dos decimales)			VAR. % 3/2
				APROBADO * 1	PROGRAMADO 2	EJERCICIO 3	
SAN LORENZO TEZONCO II (U HAB)	Equipamiento	para que los niños tengan actividades físicas y recreativas.	0.0%	380,935.00	0.00	0.00	0.0%
SAN LOBRANCO XICOTENCATL (PBLO)	Infraestructura urbana	canchar banquetas en mal estado	0.0%	380,935.00	0.00	0.00	0.0%
SAN LUCAS (BARR)	Prevención del delito	Instalar cámaras a la unidad ya que hay robos y delincuencia dentro de la unidad	0.0%	380,935.00	0.00	0.00	0.0%
SAN MIGUEL (BARR)	Equipamiento	Cubrir con lonario el área de juegos infantiles ubicado a un costado de la zona escolar	0.0%	380,935.00	0.00	0.00	0.0%
SAN MIGUEL TEOTONCO I	Equipamiento	rehabilitar el campo en general, con pintura a las porterías, gradas y alumbraón	0.0%	380,935.00	0.00	0.00	0.0%
SAN MIGUEL TEOTONCO II	Equipamiento	colocación de gimnasio de barras mixto al aire libre, juegos infantiles y trocapiста.	0.0%	380,935.00	0.00	0.00	0.0%
SAN MIGUEL TEOTONCO III	Equipamiento	atención a dos áreas verdes: en la primera colocación de camino y plazuela de adoquín, 6 bancas en sillas de cemento para 4 personas, un paquete de juegos infantiles; en la segunda colocar pintura a las canchas de futbol y baguebol en muros y piso, hacer grada de 6 niveles de concreto.	0.0%	380,935.00	0.00	0.00	0.0%
SAN MIGUEL TEOTONCO IV	Equipamiento	instalación de juegos infantiles en el parque las bombas	0.0%	380,935.00	0.00	0.00	0.0%
SAN NICOLAS TOLENTINO I	Equipamiento	bañon de usos multiples para actividades culturales.	0.0%	380,935.00	0.00	0.00	0.0%



GOBIERNO DE LA CIUDAD DE MÉXICO

UNIDAD RESPONSABLE DEL GASTO: 02 CD 09 DELEGACION IZTAPALAPA  
 PERÍODO: Enero - Marzo 2015

UNIDAD RESPONSABLE DEL GASTO	PROYECTO	DESCRIPCIÓN	AVANCE DEL PROYECTO (%)	PRESUPUESTO (Pesos con dos decimales)				VAR. %
				APROBADO	PROGRAMADO	EJERCIDO	%	
COLONIA O PUEBLO ORIGINARIO	PROYECTO							
SAN NICOLAS TOLENTINO II	Equipamiento	en la colocacion de gimnasio al aire libre, siempre es necesario promover el ejercicio para erradicar las enfermedades	0.0%	380,935.00	0.00	0.00	0.0%	
SAN PABLO (BARR)	Prevención del delito	Alumbrado de calles eléctrica, aplanados, herreria e instalación de hnos	0.0%	380,935.00	0.00	0.00	0.0%	
SAN PABLO I, II Y V-LOMAS DEL PARAISO	Obras y servicios	Iluminación urbana y modernización (instalación de luminarias nuevas con el objetivo de proporcionar la visibilidad, adecuada a los habitantes, así como la prevención de delitos)	0.0%	380,935.00	0.00	0.00	0.0%	
SAN PEDRO (BARR)	Prevención del delito	colocación de protección tubular de 200 m a la barda perimetral del deportivo san sebastián.	0.0%	380,935.00	0.00	0.00	0.0%	
SAN SEBASTIAN TECOLOXTEITLAN (PELO)	Obras y servicios	solicitamos el 2do piso del centro comunitario, un salón de usos múltiples, colocación de una techumbre en la parte de un costado del centro	0.0%	380,935.00	0.00	0.00	0.0%	
SAN SIMON CUHUACAN (BARR)	Obras y servicios	alarmas de pánico para inhibir el delito	0.0%	380,935.00	0.00	0.00	0.0%	
SANTA BARBARA (BARR) I	Prevención del delito	instalar cámaras de seguridad en calles y callejones del barrio de santa bárbara II	0.0%	380,935.00	0.00	0.00	0.0%	
SANTA BARBARA (BARR) II	Prevención del delito	remodelación del kíscoc mantenimiento de juegos infantiles y bardales de áreas verdes	0.0%	380,935.00	0.00	0.00	0.0%	
SANTA CRUZ MEYERVALCO (PELO)	Obras y servicios	instalar gimnasio al aire libre en av. 8 y calle 67	0.0%	380,935.00	0.00	0.00	0.0%	
SANTA CRUZ MEYERVALCO (U HAB) I	Obras y servicios	construir pecho póloma en la entrada de la unidad habitacional	0.0%	380,935.00	0.00	0.00	0.0%	
SANTA CRUZ MEYERVALCO (U HAB) II	Equipamiento							
SANTA CRUZ VI (U HAB)	Infraestructura urbana							

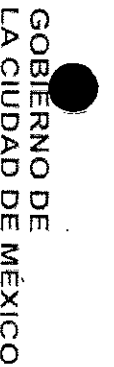

20

UNIDAD RESPONSABLE DEL GASTO: 02 CD 09 DELEGACION IZTAPALAPA  
 PERIODO: Enero - Marzo 2015

COLONIA D FOMENTO ORIGINARIO	PROYECTO	DESCRIPCIÓN	AVANCE DEL PROYECTO (%)	PRESUPUESTO (Pasos con dos decimales)			VAR. % 3/2
				APROBADO * 1	PROGRAMADO 2	EJERCIDO 3	
SANTA CRUZ VII (U HAB)	Obras y servicios	Mantenimiento de bombas de agua, conectar bomba, limpieza de cisterna y tanque, cambio de flotador, llave tanque alto y plitar	0.0%	380,935.00	0.00	0.00	0.0%
SANTA MARIA AZAHUACAN (BU) I	Obras y servicios	Colocación de protección tubular alrededor del área verde.	0.0%	380,935.00	0.00	0.00	0.0%
SANTA MARIA AZAHUACAN (BU) II	Prevención del delito	poner luminarias en diferentes calles.	0.0%	380,935.00	0.00	0.00	0.0%
SANTA MARIA AZAHUACAN (U HAB)	Obras y servicios	substitución de bombas de agua (4 por edificio).	0.0%	380,935.00	0.00	0.00	0.0%
SANTA MARIA DEL MONTE	Obras y servicios	salon de usos multiples dentro del centro comunitario alpedregado	0.0%	380,935.00	0.00	0.00	0.0%
SANTA MARIA TOMATLAN	Prevención del delito	se considera andador de 2.5 de ancho, trabajos preliminares, luminarias con 2 tipos de postes, guarniciones y piso de adoquin.	0.0%	380,935.00	0.00	0.00	0.0%
SANTA MARIA TOMATLAN (AMPL)	Prevención del delito	colocación de luminarias	0.0%	380,935.00	0.00	0.00	0.0%
SANTA MARIA TOMATLAN (PBLO)	Infraestructura urbana	reconstrucción	0.0%	380,935.00	0.00	0.00	0.0%
SANTA MARIA ACATITLA	Infraestructura urbana	mejoramiento de las calles de la colonia	0.0%	380,935.00	0.00	0.00	0.0%
SANTA MARIA ACATITLA SUR (AMPL)	Infraestructura urbana	colocación de guarniciones y banquetas.	0.0%	380,935.00	0.00	0.00	0.0%
SANTA MARIA ACATITLA (PBLO)	Obras y servicios	colocación de techumbre (techo) arriba de la estructura del primer piso del centro cultural "acatlilan" y colocación de la cancelería en el mismo espacio	0.0%	380,935.00	0.00	0.00	0.0%
SANTO AGUSTIN (PBLO)	Prevención del delito	instalación de luminarias cv-15 y cámaras de seguridad	0.0%	380,935.00	0.00	0.00	0.0%
SECTOR POPULAR	Infraestructura urbana	reparación y reconstrucción de banquetas y guarniciones	0.0%	380,935.00	0.00	0.00	0.0%

UNIDAD RESPONSABLE DEL GASTO: 02 CO 09 DELEGACION IZTAPALAPA  
PERIODO: Enero - Marzo 2015

CODENIA O PUEBLO ORIGINARIO	PROYECTO	DESCRIPCIÓN	AVANCE DEL PROYECTO (%)	PRESUPUESTO (Pesos con dos decimales)			VAR. % 3/2
				APROBADO * 1	PROGRAMADO * 2	EJECUCIÓN * 3	
SIDERAL	Prevención del delito	Instalación de alarmas en las calles de la colonia, con un total de 6 alarmas por calle	0.0%	380,935.00	0.00	0.00	0.0%
SIERRA DEL VALLE	Prevención del delito	Instalación de cámaras de vigilancia solicitadas por los vecinos en calles mencionadas con mayor índice de delito	0.0%	380,935.00	0.00	0.00	0.0%
SINATEL	Prevención del delito	Instalación de cámaras de vigilancia con video-grabadora	0.0%	380,935.00	0.00	0.00	0.0%
SINATEL (AMPL)	Prevención del delito	continuar proyecto mejoramiento equipamiento iluminación barrial	0.0%	380,935.00	0.00	0.00	0.0%
SOLIDARIDAD EL SALADO (U HAB)	Infraestructura urbana	sustitución de banquetas de la calle cyameles y pavimentación de la misma.	0.0%	380,935.00	0.00	0.00	0.0%
STA ISABEL INDUSTRIAL	Obras y servicios	reecapetamiento	0.0%	380,935.00	0.00	0.00	0.0%
STA MA ACTAHUACAN (PAID)	Prevención del delito	colocación de cámaras de seguridad.	0.0%	380,935.00	0.00	0.00	0.0%
STA MARTHA ACATITLA NTE (AMPL) I	Infraestructura urbana	cambiar banquetas en mal estado.	0.0%	380,935.00	0.00	0.00	0.0%
STA MARTHA ACATITLA NTE (AMPL) II	Prevención del delito	luminarias poste corto que abarque kiosco, mercado y calles principales de la colonia	0.0%	380,935.00	0.00	0.00	0.0%
TENORIOS	Obras y servicios	continuación del muro de contención en el predio tozachi	0.0%	380,935.00	0.00	0.00	0.0%
TENORIOS (AMPL)	Prevención del delito	instalación de alarmas vecinales	0.0%	380,935.00	0.00	0.00	0.0%
TEPALCATES I	Prevención del delito	cambiar luminarias viejas por nuevas en todas o la mayoría de la colonia.	0.0%	380,935.00	0.00	0.00	0.0%
TEPALCATES II	Obras y servicios	mejorar el alumbrado de la colonia	0.0%	380,935.00	0.00	0.00	0.0%
TEXCOCO EL SALADO	Prevención del delito	sendero seguro, luminarias de postes cortos.	0.0%	380,935.00	0.00	0.00	0.0%



UNIDAD RESPONSABLE DEL GASTO: 02 CD 09 DELEGACION IZTAPALAPA  
 PERIODO: Enero - Marzo 2015

COLONIA O PUEBLO ORIGINARIO	PROYECTO	DESCRIPCIÓN	AVANCE DEL PROYECTO (%)	PRESUPUESTO (Pesos con dos decimales)			VAR. % 3/2
				APROBADO * 1	PROGRAMADO 2	EFECTIVO 3	
TLATEENCO (U HAB)	Obras y servicios	rehabilitación en rejas y mallas ubicadas entre los edificios, así mismo en rejillas pluviales, áreas comunes y adoquín. aplanado de castillos, aplicación de pinturas en rejillas, rejas y castillos mas, y 2 rampas de emergencia.	0.0%	380,935.00	0.00	0.00	0.0%
TLANZICALILI (U HAB)	Obras y servicios	impermeabilizar techos y azoteas de viviendas.	0.0%	380,935.00	0.00	0.00	0.0%
TULA (BARB)	Equipamiento	se tiene gimnasio al aire libre, pero no contamos con juegos para niños	0.0%	380,935.00	0.00	0.00	0.0%
USCOVI (U HAB)	prevención del delito	en la colocación de 2 alarmas en los extremos de nuestras 13 manzanas.	0.0%	380,935.00	0.00	0.00	0.0%
VALLE DE LUCES (U HAB)	Infraestructura urbana	realizar mantenimiento y reparación de escaleras.	0.0%	380,935.00	0.00	0.00	0.0%
VALLE DE LUCES I	Obras y servicios	mejorar y acondicionar para darle uso al auditorio y teatro al aire libre en el centro comunitario valle de luces (cedesis)	0.0%	380,935.00	0.00	0.00	0.0%
VALLE DE LUCES II	Obras y servicios	pavimentación de calles y andadores	0.0%	380,935.00	0.00	0.00	0.0%
VALLE DE SAN LORENZO I	Obras y servicios	recuperar el espacio físico de la plaza cívica, remodelandola para albergar comedor comunitario y la parte superior para eventos públicos, actualmente usada por malvivientes.	0.0%	380,935.00	0.00	0.00	0.0%
VALLE DE SAN LORENZO II	Prevención del delito	Instalar mayor iluminación, en la colonia para tener mayor seguridad.	0.0%	380,935.00	0.00	0.00	0.0%
VALLE DEL SUR	Infraestructura urbana	rehabilitación de pavimento en la calle main y cultivn	0.0%	380,935.00	0.00	0.00	0.0%
VERACRUZANA (AMPL)	Prevención del delito	iluminar calles que no cuentan con luz publica	0.0%	380,935.00	0.00	0.00	0.0%

UNIDAD RESPONSABLE DEL GASTO: 02 CD 09 DELEGACION IZTAPALAPA  
PERÍODO: Enero - Marzo 2015

COLONIA O PUEBLO ORIGINARIO	PROYECTO	DESCRIPCIÓN	AVANCE DEL PROYECTO (%)	PRESUPUESTO (pasas con dos decimales)			VAR. % 3/2
				APROBADO * 1	PROGRAMADO 2	EJERCIDO 3	
VICENTE GUERRERO-SUPER MANZANA 1 (U HAB)	Obras y servicios	reencarpentamiento de toda la calle	0.0%	380,935.00	0.00	0.00	0.0%
VICENTE GUERRERO-SUPER MANZANA 2 (U HAB)	Equipamiento	colocación de juegos infantiles en un área	0.0%	380,935.00	0.00	0.00	0.0%
VICENTE GUERRERO-SUPER MANZANA 3 (U HAB)	Equipamiento	un parque skate, con 5 diferentes rampas o desafíos y bancas, así como alumbramiento del mismo	0.0%	380,935.00	0.00	0.00	0.0%
VICENTE GUERRERO-SUPER MANZANA 4 (U HAB)	Los que promuevan actividades recreativas, deportivas y culturales.	mejora, equipamiento, imagen y señalización, alumbrado	0.0%	380,935.00	0.00	0.00	0.0%
VICENTE GUERRERO-SUPER MANZANA 5 (U HAB)	Obras y servicios	rehabilitar la avenida social; reconstrucción de banquetas y rampas para personas con discapacidad	0.0%	380,935.00	0.00	0.00	0.0%
VICENTE GUERRERO-SUPER MANZANA 6 (U HAB)	Obras y servicios	suministro de techo a módulos y mantenimiento a canchales deportivos de la sm 6 para elevar la calidad de vida de los vecinos hasta donde alcance el presupuesto.	0.0%	380,935.00	0.00	0.00	0.0%
VICENTE GUERRERO-SUPER MANZANA 7 (U HAB)	Prevención del delito	instalación de alarmas vecinales	0.0%	380,935.00	0.00	0.00	0.0%
XALPA I	Obras y servicios	Rehabilitar la carpeta asfáltica da diferentes calles de la colonia xalpa	0.0%	380,935.00	0.00	0.00	0.0%
XALPA II	Los que promuevan actividades recreativas, deportivas y culturales.	Colocación de gimnasio al aire libre	0.0%	380,935.00	0.00	0.00	0.0%
XALPA III	Obras y servicios	Instalación de barandal de perimetral del espacio público y colocación de juegos infantiles con la finalidad de resguardar el espacio público para la seguridad de los ciudadanos y la recreación social	0.0%	380,935.00	0.00	0.00	0.0%

UNIDAD RESPONSABLE DEL GASTO: 02 CD 09 DELEGACION IZTAPALAPA  
PERÍODO: Enero - Marzo 2015

COLOMIA O PORBLIO ORIGINARIO	PROYECTO	DESCRIPCION	AVANCE DEL PROYECTO (%)	PRESUPUESTO (pesos con dos decimales)			VAB. % 3/2
				APROBADO * 1	PROGRAMADO 2	EJERCIDO 3	
XOPA (U HAB)	Infraestructura urbana	Reestructuración de la escalera y refuerzo de las trabes de la misma.	0.0%	380,935.00	0.00	0.00	0.0%
ZACAHUITZCO	Prevención del delito	Colocación de cámaras de seguridad en las calles mencionadas	0.0%	380,935.00	0.00	0.00	0.0%
ZONA MILITAR PAVE SEDENA (U NAM)	Los que promuevan actividades recreativas, deportivas y culturales.	Construcción de una cancha de fútbol rápido	0.0%	380,935.00	0.00	0.00	0.0%
TOTAL URG (11)				110,471,079.00	0.00	0.00	

\* Se refiere al presupuesto autorizado en el Anexo II del Decreto de Presupuesto de Egresos para el Ejercicio Fiscal 2015.  
Nota: Cabe señalar que se realiza un ajuste de presupuesto en la Col. Estado de Veracruz quedando el importe de \$ 380,935.00, lo anterior se debe al presupuesto asignado y al monto por colonia de acuerdo al Decreto de Presupuesto 2015

